


Comuna Bârna
Bârna, Principală, 71
CF 4269223
Tel. fax: 0256334415
Nr. 532 / 04.02.2020



CĂTRE,

04 FEB. 2020

DIRECȚIA GENERALĂ A FINANȚELOR PUBLICE
TIMIȘ

Alăturat vă înaintăm: Situațiile financiare încheiate la data de 31 DECEMBRIE
2019. a Comunei Bârna, Județul Timiș.

Primar,
Pecora Dumitru



Inspector-contabil,
Bejinar Cristina-Elena

JUDETUL TIMIS
COMUNA BÂRNA
CF 4269223

**CĂTRE ,
DIRECȚIA GENERALĂ A
FINANȚELOR
PUBLICE TIMIȘ**

*Prin prezenta, declar pe proprie răspundere că,
datele din Situațiile financiare încheiate la data de
31.12.2019. ale Comunei Bârna corespund cu realitatea și
sunt identice cu cele conținute pe suport magnetic.*

*Primar,
Pecora Dumitru*



COMUNA BÂRNA
Județul Timiș
Telefon.fax: 0256/334415
CF 4269223

DECLARAȚIE


Subsemnatii PECORA DUMITRU primar al Comunei Bârna și BEJINAR CRISTINA-ELENA inspector-contabil, prin prezenta ne asumăm răspunderea ca Situațiile financiare încheiate la data de **31.12.2019**. au fost corect întocmite, în conformitate cu prevederile art.28 din Legea Contabilității nr 82/1991 republicată.

Confirmăm ca:

- Politicile contabile utilizate la întocmirea situațiilor financiare anuale sunt în conformitate cu reglementările contabile aplicabile;
- Situațiile financiare anuale oferă o imagine fidelă a poziției financiare a performanței financiare și a celorlalte informații referitoare la activitatea desfășurată.

Comuna Bârna, ca personalitate juridică își desfășoară activitatea în condiții de continuitate.

PRIMAR,
PECORA DUMITRU



INSPECTOR-CONTABIL,
BEJINAR CRISTINA-ELENA



RAPORT PRIVIND SITUATIILE FINANCIARE ANUALE

Subsemnatul PECORA DUMITRU, ordonator de credite al Comunei BÂRNA, declar pe proprie raspundere ca:

1. situatiile financiare anuale ofera o imagine fidela a pozitiei financiare, performantei financiare si a celorlalte informatii referitoare la activitatea desfasurata;
2. politicile contabile utilizate la intocmirea situatiilor financiare anuale sunt in conformitate cu reglementarile contabile aplicabile;


ORDONATOR PRINCIPAL DE CREDITE,
Pecora Dumitru



Entitatea publică UAT COMUNA BÂRNA

Nr. ... 21 ... /data ... 22.01.2020.

Conducătorul entității publice,
Primar,
Pecora Dumitru
(funcția/numele și prenumele/semnătura
și ștampila)



RAPORT

asupra sistemului de control intern managerial la data de 31 decembrie 2019

În temeiul prevederilor art. 4 alin. (3) din Ordonanța Guvernului nr. 119/1999 privind controlul intern/manAGERIAL și controlul financiar preventiv, republicată, cu modificările și completările ulterioare, subsemnatul **Pecora Dumitru** (numele și prenumele), în calitate de Primar (denumirea funcției de conducător al entității publice), declar că **UAT Comuna BÂRNA** (denumirea entității publice) **dispune** de un sistem de control intern managerial ale cărui concepere și aplicare **permit parțial** (și, după caz, consiliului de administrație) să furnizeze o asigurare rezonabilă că fondurile publice gestionate în scopul îndeplinirii obiectivelor generale și specifice au fost utilizate în condiții de legalitate, regularitate, eficacitate, eficiență și economicitate.

Această declarație se întemeiază pe o apreciere realistă, corectă, completă și demnă de încredere asupra sistemului de control intern managerial al entității, formulată în baza autoevaluării acestuia.

Sistemul de control intern managerial **cuprinde** parțial mecanisme de autocontrol, iar aplicarea măsurilor privind creșterea eficacității acestuia are la bază evaluarea riscurilor.

În acest caz, menționez următoarele:

- Comisia de monitorizare **este** funcțională;
- Programul de dezvoltare a sistemului de control intern managerial **este** implementat și actualizat anual;
- Procesul de management al riscurilor **este** organizat și monitorizat;
- Procedurile documentate **sunt** elaborate în proporție de 70 % din totalul activităților procedurale inventariate;
- Sistemul de monitorizare a performanțelor **este** stabilit și evaluat pentru obiectivele și activitățile entității, prin intermediul unor indicatori de performanță.

Pe baza rezultatelor autoevaluării apreciez că la data de 31 decembrie 2019 sistemul de control intern managerial al UAT Comuna BÂRNA (denumirea entității publice) este parțial conform cu standardele cuprinse în Codul controlului intern managerial.

Din analiza rapoartelor asupra sistemului de control intern managerial transmise ordonatorului principal/secundar de credite de către ordonatorii secundari și/sau terțiari de credite, direct în subordonare/în coordonare/sub autoritate, rezultă că:

-(nr.) entități au sistemul conform;
- 1 (nr.) entități au sistemul parțial conform;
- (nr.) entități au sistemul parțial conform limitat;
- (nr.) entități au sistemul neconform.

Precizez că declarațiile cuprinse în prezentul raport sunt formulate prin asumarea responsabilității manageriale și au drept temei datele, informațiile și constatările consemnate în documentația aferentă autoevaluării sistemului de control intern managerial, precum și raportările transmise de către entitățile subordonate/în coordonare/sub autoritate.

Primar,

Pecora Dumitru



BALANTA SINTETICA

Simbol	Denumire	Sold initial		Rulaje precedente		Rulaje luna		Total rulaje		Total sume		Sold final	
		Debitor	Creditor	Debitor	Creditor	Debitor	Creditor	Debitor	Creditor	Debitor	Creditor	Debitor	Creditor
103.00.00	Fondul bunurilor care alcatuiesc domeniul public al unitatilor administrativ - teritoriale	0	40.529.105	0	0	0	0	0	0	0	40.529.105	0	40.529.105
104.01.02	Fondul bunurilor care alcatuiesc proprietatea privata a institutiei publice din administratia locala	0	7.903.053	0	0	0	0	0	0	0	7.903.053	0	7.903.053
117.00.00	Rezultatul reportat	0	6.406.509	0	2.306.912	0	355.089	0	2.662.001	0	9.068.510	0	9.068.510
121.00.00	Rezultatul patrimonial	0	184.005	1.895.099	3.412.658	0	1.407.956	1.895.099	4.820.614	1.895.099	5.004.619	0	3.109.520
205.00.00	Concesioni, brevete, licente, marci comerciale, drepturi si active similare	7.630	0	0	0	0	0	0	0	7.630	0	7.630	0
208.01.00	Programe informatice	24.913	0	0	0	0	0	0	0	24.913	0	24.913	0
211.01.00	Terenuri	4.481.342	0	0	90.685	0	237.772	0	328.457	4.481.342	328.457	4.152.885	0
212.09.01	Constructii - alte active fixe incadrate in grupa constructii	48.408.234	0	1.100.322	49.728	353.646	0	1.453.968	49.728	49.862.202	49.728	49.812.474	0
213.02.00	Aparate si instalatii de masurare, control si reglare	0	0	101.763	101.763	0	0	101.763	101.763	101.763	101.763	0	0
213.03.00	Mijloace de transport	752.566	0	298.295	13.090	0	0	298.295	13.090	1.050.861	13.090	1.037.771	0
214.00.00	Mobilier, aparatura birotica, echipamente de protectie a valorilor umane si materiale si alte active fixe corporale	143.572	0	0	0	0	0	0	0	143.572	0	143.572	0
231.00.00	Active fixe corporale in curs de executie	1.592.530	0	3.468.383	323.115	368.870	0	3.837.253	323.115	5.429.783	323.115	5.106.668	0
280.08.00	Amortizarea altor active fixe necorporale	0	24.913	24.913	24.913	0	0	24.913	24.913	24.913	49.826	0	24.913
281.03.03	Amortizarea mijloacelor de transport	0	181.418	0	0	0	0	0	0	0	181.418	0	181.418
281.04.00	Amortizarea mobilierului, aparaturii birotice, echipamentelor de protectie a valorilor umane si materiale si a altor active fixe corporale	0	71.385	0	0	0	0	0	0	0	71.385	0	71.385
302.02.00	Combustibili	0	0	61.172	61.172	15.496	15.496	76.668	76.668	76.668	76.668	0	0

Simbol	Denumire	Sold initial		Rulaje precedente		Rulaje luna		Total rulaje		Total sume		Sold final	
		Debitor	Creditor	Debitor	Creditor	Debitor	Creditor	Debitor	Creditor	Debitor	Creditor	Debitor	Creditor
302.08.00	Alte materiale consumabile	5.192	0	41.742	30.759	14.994	0	56.736	30.759	61.928	30.759	31.169	0
303.02.00	Materiale de natura obiectelor de inventar in folosinta	459.063	0	0	0	0	0	0	0	459.063	0	459.063	0
401.01.00	Furnizori sub 1 an	0	0	1.109.533	1.155.883	46.350	0	1.155.883	1.155.883	1.155.883	1.155.883	0	0
404.01.00	Furnizori de active fixe sub 1 an	0	0	2.256.509	3.459.068	1.202.559	0	3.459.068	3.459.068	3.459.068	3.459.068	0	0
421.00.00	Personal - salarii datorate	0	149.156	1.249.295	1.201.835	111.323	111.323	1.360.618	1.313.158	1.360.618	1.462.314	0	101.696
427.01.00	Retineri din salarii datorate tertilor	0	12.881	515.554	521.808	1.083	236	516.637	522.044	516.637	534.925	0	18.288
427.01.0001	Sindicat	0	3.903	507.941	515.829	1.083	0	509.024	515.829	509.024	519.732	0	10.708
427.01.0003	Rate, popriri	0	1.504	499	0	0	0	499	0	499	1.504	0	1.005
427.01.0004	Carduri	0	7.474	7.114	5.979	0	236	7.114	6.215	7.114	13.689	0	6.575
428.01.01	Alte datorii in legatura cu personalul sub 1 an	0	1	12.699	12.699	0	0	12.699	12.699	12.699	12.700	0	1
431.01.00	Contributiile angajatorilor pentru asigurari sociale	0	9.113	0	954	0	0	0	954	0	10.067	0	10.067
431.02.00	Contributiile asiguratilor pentru asigurari sociale	0	49.622	336.641	320.170	411	0	337.052	320.170	337.052	369.792	0	32.740
431.03.00	Contributiile angajatorilor pentru asigurari sociale de sanatate	0	2.384	0	314	0	0	0	314	0	2.698	0	2.698
431.04.00	Contributiile asiguratilor pentru asigurari sociale de sanatate	0	20.839	133.637	126.182	266	0	133.903	126.182	133.903	147.021	0	13.118
431.05.00	Contributiile angajatorilor pentru accidente de munca si boli profesionale	0	72	0	9	0	0	0	9	0	81	0	81
431.06.00	Contributia asiguratorie pentru munca	0	4.076	30.098	28.486	67	0	30.165	28.486	30.165	32.562	0	2.397
431.07.00	Contributiile angajatorilor pentru concedii si indemnizatii	0	-9.221	0	9.221	0	0	0	9.221	0	0	0	0
437.01.00	Contributiile angajatorilor pentru asigurari de somaj	0	229	0	192	0	0	0	192	0	421	0	421
437.02.00	Contributiile asiguratilor pentru asigurari de somaj	0	226	0	32	0	0	0	32	0	258	0	258
438.00.00	Alte datorii sociale	0	6.544	87.259	89.556	8.841	8.841	96.100	98.397	96.100	104.941	0	8.841

Simbol	Denumire	Sold initial		Rulaje precedente		Rulaje luna		Total rulaje		Total sume		Sold final	
		Debitor	Creditor	Debitor	Creditor	Debitor	Creditor	Debitor	Creditor	Debitor	Creditor	Debitor	Creditor
444.00.00	Impozit pe venitul din salarii si din alte drepturi	0	15.405	78.449	74.648	113	0	78.562	74.648	78.562	90.053	0	11.491
458.03.01	Sume de primit de la Autoritatile de Certificare/ Autoritatile de Management/Agentiile de Plati - FONDURI EXTERNE NERAMBURSABILE POSTADERARE	275.000	0	0	0	0	0	0	0	275.000	0	275.000	0
458.05.01	Avansuri primite de la Autoritatile de Certificare/ Autoritatile de Management/Agentiile de Plati - FONDURI EXTERNE NERAMBURSABILE POSTADERARE	0	275.000	0	0	0	0	0	0	0	275.000	0	275.000
462.01.09	Creditori sub 1 an - alte datorii curente	0	200	1.091	2.183	0	0	1.091	2.183	1.091	2.383	0	1.292
462.02.01	Creditori peste 1 an - datorii comerciale	0	22.314	26.956	28.744	48.405	48.405	75.361	77.149	75.361	99.463	0	24.102
464.00.00	Creante ale bugetului local	327.539	0	393.734	433.202	0	56.351	393.734	489.553	721.273	489.553	231.720	0
467.02.00	Creditori ai bugetului local	0	27.957	1.068	4.321	0	529	1.068	4.850	1.068	32.807	0	31.739
468.01.07	Sume acordate din excedentul anului precedent pentru acoperirea gollerilor temporare de casa si pentru finantarea cheltuielilor sectiunii de dezvoltare	0	0	326.823	8.606	0	318.217	326.823	326.823	326.823	326.823	0	0
468.01.0702	Sume acordate din excedentul anului precedent pentru acoperirea gollerilor temporare de casa - sectiunea de dezvoltare	0	0	326.823	8.606	0	318.217	326.823	326.823	326.823	326.823	0	0
481.09.00	Alte decontari	0	0	0	0	76.410	76.410	76.410	76.410	76.410	76.410	0	0
489.02.01	Decontari privind incheierea executiei bugetului de stat din anul curent - cheltuieli	0	945.910	0	-945.910	0	0	0	-945.910	0	0	0	0
519.01.07	Sume primite din excedentul anului precedent pentru acoperirea gollerilor temporare de casa si pentru finantarea cheltuielilor sectiunii de dezvoltare	0	0	8.606	326.823	318.217	0	326.823	326.823	326.823	326.823	0	0
521.01.00	Disponibil ai bugetului local	0	0	6.214.809	1.421.527	0	4.793.282	6.214.809	6.214.809	6.214.809	6.214.809	0	0

Simbol	Denumire	Sold initial		Rulaje precedente		Rulaje luna		Total rulaje		Total sume		Sold final	
		Debitor	Creditor	Debitor	Creditor	Debitor	Creditor	Debitor	Creditor	Debitor	Creditor	Debitor	Creditor
521.02.00	Rezultatul executiei bugetare din anul curent	0	0	0	0	5.964.397	5.964.397	5.964.397	5.964.397	5.964.397	5.964.397	0	0
521.03.00	Rezultatul executiei bugetare din anii precedenti	331.618	0	8.606	326.823	100.474	0	109.080	326.823	440.698	326.823	113.875	0
531.01.01	Casa in lei	0	0	776.673	776.673	95.936	95.936	872.609	872.609	872.609	872.609	0	0
542.01.00	Avansuri de trezorerie in lei	0	0	3.064	3.064	345	345	3.409	3.409	3.409	3.409	0	0
550.01.02	Disponibil din fonduri cu destinatie speciala la institutii de credit	22.314	0	1.788	0	0	0	1.788	0	24.102	0	24.102	0
552.00.00	Disponibil pentru sume de mandat si sume in depozit	1.583	0	29.139	29.430	48.405	48.405	77.544	77.835	79.127	77.835	1.292	0
581.01.01	Viramente interne – activitatea operationala	0	0	776.673	776.673	95.936	95.936	872.609	872.609	872.609	872.609	0	0
602.02.00	Cheltuieli privind combustibilul	0	0	76.668	58.881	0	17.787	76.668	76.668	76.668	76.668	0	0
602.08.00	Cheltuieli privind altele materiale consumabile	0	0	25.667	22.953	0	2.714	25.667	25.667	25.667	25.667	0	0
610.00.00	Cheltuieli privind energia si apa	0	0	65.381	51.132	0	14.249	65.381	65.381	65.381	65.381	0	0
614.00.00	Cheltuieli cu deplasari, detasari, transferari	0	0	8.386	6.848	0	1.538	8.386	8.386	8.386	8.386	0	0
624.02.00	Cheltuieli cu transportul de personal	0	0	12.699	12.699	0	0	12.699	12.699	12.699	12.699	0	0
625.00.00	Cheltuieli postale si taxe de telecomunicatii	0	0	19.820	17.344	0	2.476	19.820	19.820	19.820	19.820	0	0
628.00.00	Alte cheltuieli cu serviciile executate de terti	0	0	884.711	688.160	0	196.551	884.711	884.711	884.711	884.711	0	0
629.01.00	Alte cheltuieli autorizate prin dispozitii legale – cheltuieli curente	0	0	32.586	31.346	0	1.240	32.586	32.586	32.586	32.586	0	0
641.00.00	Cheltuieli cu salariile personalului	0	0	1.363.300	1.137.143	0	226.157	1.363.300	1.363.300	1.363.300	1.363.300	0	0
642.00.00	Cheltuieli salariale in natura	0	0	18.850	18.850	0	0	18.850	18.850	18.850	18.850	0	0
645.07.00	Cheltuieli cu contributia asiguratorie pentru munca	0	0	30.391	25.452	0	4.939	30.391	30.391	30.391	30.391	0	0
677.00.00	Ajutoare sociale	0	0	102.498	84.345	0	18.153	102.498	102.498	102.498	102.498	0	0
682.01.01	Cheltuieli cu activle fixe corporale neamortizabile - activ militare	0	0	37.908	37.908	0	0	37.908	37.908	37.908	37.908	0	0
731.01.00	Impoziti pe venit	0	0	718	818	100	0	818	818	818	818	0	0

Simbol	Denumire	Sold initial		Rulaje precedente		Rulaje luna		Total rulaje		Total sume		Sold final	
		Debitor	Creditor	Debitor	Creditor	Debitor	Creditor	Debitor	Creditor	Debitor	Creditor	Debitor	Creditor
731.02.00	Cote si sume defalcate din impozitul pe venit	0	0	1.428.287	1.711.764	283.477	0	1.711.764	1.711.764	1.711.764	0	0	0
734.00.00	Impozite si taxe pe proprietate	0	0	130.560	133.889	3.329	0	133.889	133.889	133.889	133.889	0	0
735.02.00	Sume defalcate din TVA	0	0	821.556	968.185	146.629	0	968.185	968.185	968.185	968.185	0	0
735.06.00	Taxe pe utilizarea bunurilor, autorizarea utilizarii bunurilor sau pe desfasurarea de activitati	0	0	0	-2.070	0	2.070	0	0	0	0	0	0
735.06.01	Taxe pentru mediu	0	0	102.990	106.122	3.132	0	106.122	106.122	106.122	106.122	0	0
739.00.00	Alte impozite si taxe fiscale	0	0	5.383	5.211	0	172	5.383	5.383	5.383	5.383	0	0
750.01.00	Venituri din proprietate - dividende	0	0	107.046	108.360	1.314	0	108.360	108.360	108.360	108.360	0	0
751.02.00	Venituri din taxe administrative, eliberari permise	0	0	695	695	0	0	695	695	695	695	0	0
751.03.00	Amenzi, penalitati si confiscari	0	0	25.854	34.554	8.700	0	34.554	34.554	34.554	34.554	0	0
751.04.00	Diverse venituri	0	0	33.663	49.704	16.041	0	49.704	49.704	49.704	49.704	0	0
770.00.00	Finantarea de la buget	0	0	1.734.542	6.105.729	4.371.187	0	6.105.729	6.105.729	6.105.729	6.105.729	0	0
770.00.0002	Administratia locala - Finantarea de la buget	0	0	1.734.542	6.105.729	4.371.187	0	6.105.729	6.105.729	6.105.729	6.105.729	0	0
770.00.0002A	Administratia locala - Finantare integrala din buget - Finantarea de la buget	0	0	1.734.542	6.105.729	4.371.187	0	6.105.729	6.105.729	6.105.729	6.105.729	0	0
772.01.00	Subventii de la bugetul de stat	0	0	2.252.392	2.668.911	416.519	0	2.668.911	2.668.911	2.668.911	2.668.911	0	0
TOTAL	Total balanta	56.558.096	56.558.096	30.692.944	30.692.944	14.122.972	14.122.972	44.815.916	44.815.916	101.374.012	101.374.012	61.147.134	61.147.134



PRIMAR
PECORA DUMITRU

CONTABIL,
BEJINAR CRISTINA

BILANT
la data de 31.12.2019.

D.G.R.F.P. TIMIȘOARA ACTIVITATEA DE
TREZORERIE ȘI CONTABILITATE PUBLICĂ
SERVICIUL SINTEZA ȘI ASISTENȚA
ELABORĂRII ȘI EXECUȚIEI BUGETELOR LOCALE
Nr. 17 din 04.02.2020

A	B	C	1	2
Nr. crt.	Denumirea indicatorilor	Cod rand	Sold la inceputul anului	Sold la sfarsitul perioadei
1.	Active fixe necorporale	03	7.630	7.630
2.	Instalatii tehnice, mijloace de transport, animale, plantatii, mobilier, aparatura birotica si alte active corporale	04	643.335	928.540
3.	Terenuri si cladiri	05	54.482.106	59.072.027
7.	TOTAL ACTIVE NECURENTE	15	55.133.071	60.008.197
1.	Stocuri	19	464.255	490.232
	Creante bugetare	23	327.539	231.720
	Creantele bugetului general consolidat	24	327.539	231.720
	Creante din operatiuni cu fonduri externe nerambursabile si fonduri de la buget	25	275.000	275.000
	Total creante curente	30	602.539	506.720
	Conturi la trezorerie, casa, alte valori, avansuri de trezorerie	33	333.201	115.167
	Conturi la institutii de credit, casa, avansuri de trezorerie	35	22.314	24.102
	Total Disponibilitati	40	355.515	139.269
	TOTAL ACTIVE CURENTE	45	1.422.309	1.136.221
	TOTAL ACTIVE	46	56.555.380	61.144.418
1.	Sume necurente - sume ce urmeaza a fi platite dupa o perioada mai mare de un an	52	22.314	24.102
	Datorii comerciale	53	22.314	24.102
	TOTAL DATORII NECURENTE	58	22.314	24.102
1.	Datorii comerciale, avansuri si alte decontari	60	946.110	1.292
1.	Datorii privind incheierea executiei bugetului de stat din anul curent	60.1	945.910	0
2.	Datorii catre bugete	62	120.702	105.010
	Contributii sociale (ct.431+437)	63.1	77.340	61.780
3.	Datorii din operatiuni cu Fonduri externe nerambursabile si fonduri de la buget, alte datorii catre alte organisme internationale	65	275.000	275.000
6.	Salariile angajatilor	72	162.038	119.985
7.	Alte drepturi cuvenite altor categorii de persoane (pensii, indemnizatii de somaj, burse)	73	6.544	8.841
10.	TOTAL DATORII CURENTE	78	1.510.394	510.128
11.	TOTAL DATORII	79	1.532.708	534.230
12.	ACTIVE NETE = TOTAL ACTIVE - TOTAL DATORII = CAPITALURI PROPRII	80	55.022.672	60.610.188
1.	Rezerve, fonduri	84	48.432.158	48.432.158
2.	Rezultatul reportat (sold creditor)	85	6.406.509	9.068.510
4.	Rezultatul patrimonial al exercitiului (sold creditor)	87	184.005	3.109.520
6.	TOTAL CAPITALURI PROPRII	90	55.022.672	60.610.188

PRIMAR,
PECORA DUMITRU

[Handwritten signature]



CONTABIL,
BEJINAR CRISTINA

.....
[Handwritten signature]

CONTUL DE EXECUTIE PATRIMONIAL la data de 31.12.2019.

Nr. crt	Denumirea indicatorului	Cod rand	An precedent	An curent
1.	Venituri din impozite, taxe, contributiile de asigurari si alte venituri ale bugetelor	02	3.227.175	2.926.161
2.	Venituri din activitati economice	03	200	695
3.	Finantari, subventii, transferuri, alocatii bugetare cu destinatie speciala	04	179.452	2.668.911
4.	Finantari, subventii, transferuri, alocatii bugetare cu destinatie speciala	05	157.709	192.618
	TOTAL VENITURI OPERATIONALE	06	3.564.536	5.788.385
1.	Salariile si contributiile aferente angajatilor	08	1.235.761	1.412.541
2.	Subventii si transferuri	09	99.446	102.498
3.	Stocuri, consumabile, lucrari si servicii executate de terti	10	1.077.553	1.125.918
4.	Cheltuieli de capital, amortizari si provizioane	11	0	37.908
	TOTAL CHELTUIELI OPERATIONALE	13	2.412.760	2.678.865
	- EXCEDENT	15	1.151.776	3.109.520
	- EXCEDENT	23	1.151.776	3.109.520
	- EXCEDENT	29.2	1.151.776	3.109.520
XII	- EXCEDENT	31	1.151.776	3.109.520

PRIMAR,
PECORA DUMITRU



CONTABIL,
BEJINAR CRISTINA

SITUATIA FLUXURILOR DE TREZORERIE
la data de 31.12.2019

Denumirea indicatorului	Cod rand	TOTAL	5310101	Buget de stat	Buget local	5xx	5520000
I. Numerar din activitatea operationala	01	0	0	0	0	0	0
1. Incasari	02	6.838.139	872.609	0	5.887.986	77.544	77.544
2. Plati	03	3.776.105	872.609	0	2.825.661	77.835	77.835
3. Numerar net din activitatea operationala	04	3.062.034	0	0	3.062.325	-291	-291
II. Numerar din activitatea de investitii	05	0	0	0	0	0	0
1. Incasari	06	0	0	0	0	0	0
2. Plati	07	3.280.068	0	0	3.280.068	0	0
3. Numerar net din activitatea de investitii	08	-3.280.068	0	0	-3.280.068	0	0
III. Numerar din activitatea de finantare	09	0	0	0	0	0	0
1. Incasari	10	0	0	0	0	0	0
2. Plati	11	0	0	0	0	0	0
3. Numerar net din activitatea de finantare	12	0	0	0	0	0	0
IV. Cresterea (descresterea) neta de numerar si echivalent de numerar	13	-218.034	0	0	-217.743	-291	-291
V. Numerar si echivalent de numerar la inceputul anului	14	333.201	0	0	331.618	1.583	1.583
- sume recuperate din excedentul anului precedent	14.1	326.823	0	0	326.823	0	0
- sume utilizate din excedentul anului precedent	14.2	326.823	0	0	326.823	0	0
Sume transferate din disponibilul neutilizat la finele anului precedent	14.3	0	0	0	0	0	0
Numerar si echivalent de numerar la sfirsitul anului	15	115.167	0	0	113.875	1.292	1.292

garanți
credite

la ramburs
final.



PRIMAR,
PECORA/DUMITRU
Expert Bugetar (c) Adi-Com SOFT 2019

CONTABIL,
BEJINAR CRISTINA
Pagina 1 / 1.

[Handwritten signature]

SITUATIA FLUXURILOR DE TREZORERIE
la data de 31.12.2019

Denumirea indicatorului	Cod rand	TOTAL	5310101	5xx	5500102	5520000
I. Numerar din activitatea operationala	01	0	0	0	0	0
1. Incasari	02	1.788	0	1.788	1.788	0
2. Plati	03	0	0	0	0	0
3. Numerar net din activitatea operationala	04	1.788	0	1.788	1.788	0
II. Numerar din activitatea de investitii	05	0	0	0	0	0
1. Incasari	06	0	0	0	0	0
2. Plati	07	0	0	0	0	0
3. Numerar net din activitatea de investitii	08	0	0	0	0	0
III. Numerar din activitatea de finantare	09	0	0	0	0	0
1. Incasari	10	0	0	0	0	0
2. Plati	11	0	0	0	0	0
3. Numerar net din activitatea de finantare	12	0	0	0	0	0
IV. Cresterea (descresterea) neta de numerar si echivalent de numerar	13	1.788	0	1.788	1.788	0
V. Numerar si echivalent de numerar la inceputul anului	14	22.314	0	22.314	22.314	0
Diferente de curs favorabile	15	0	0	0	0	0
3. Diferente de curs nefavorabile	16	0	0	0	0	0
Numerar si echivalent de numerar la sfirsitul anului	17	24.102	0	24.102	24.102	0



PRIMAR,
PECORA DUMITRU



CONTABIL,
BEJINAR CRISTINA

**CONTUL DE EXECUTIE AL INSTITUTIILOR PUBLICE - CHELTUIELI
51.02 - Autoritati publice si actiuni externe - la data de 31.12.2019**

Denumirea indicatorilor	Cod indicator	Credite de angajament		Credite bugetare		Angajamente bugetare	Angajamente legale	Plati efectuate	Angajamente legale de platit	Cheltuieli efective
		Initial	Definitive	initiale	definitive					
TOTAL SECTIUNILE FUNCTIONARE + DEZVOLTARE		0	0	1.738.000	1.774.000	1.726.628	1.726.628	1.705.975	20.653	1.713.871
SECTIUNEA DE FUNCTIONARE		0	0	1.732.000	1.768.000	1.721.918	1.721.918	1.701.265	20.653	1.713.871
Total cheltuieli		0	0	1.732.000	1.768.000	1.721.918	1.721.918	1.701.265	20.653	1.713.871
CHELTUIELI CURENTE	01	0	0	1.732.000	1.768.000	1.722.818	1.722.818	1.702.165	20.653	1.713.871
TITLUL I CHELTUIELI DE PERSONAL	10	0	0	1.108.000	1.014.000	1.014.000	1.014.000	993.347	20.653	1.004.410
Cheltuieli salariale in bani	10.01	0	0	1.065.000	971.000	971.000	971.000	953.212	17.788	964.137
Salarii de baza	10.01.01	0	0	900.000	816.000	816.000	816.000	807.211	8.789	824.053
Indemnizatii platite unor persoane din afara unitatii	10.01.12	0	0	105.000	105.000	105.000	105.000	99.120	5.880	99.840
Indemnizate de hrana	10.01.17	0	0	60.000	50.000	50.000	50.000	46.881	3.119	40.244
Cheltuieli salariale in natura	10.02	0	0	19.000	19.000	19.000	19.000	18.850	150	18.850
Tichete de vacanta	10.02.06	0	0	19.000	19.000	19.000	19.000	18.850	150	18.850
Contributii	10.03	0	0	24.000	24.000	24.000	24.000	21.285	2.715	21.423
Contributia asiguratorie pentru munca	10.03.07	0	0	24.000	24.000	24.000	24.000	21.285	2.715	21.423
TITLUL II BUNURI SI SERVICII	20	0	0	624.000	754.000	708.818	708.818	708.818	0	709.461
Bunuri si servicii	20.01	0	0	584.000	707.000	674.055	674.055	674.055	0	674.698
Furnituri de birou	20.01.01	0	0	6.000	8.000	8.000	8.000	8.000	0	8.000
Materiale pentru curatenie	20.01.02	0	0	5.000	7.000	6.973	6.973	6.973	0	6.973
Incalzit, iluminat si forta motrica	20.01.03	0	0	57.000	57.000	57.000	57.000	57.000	0	57.000
Apa, canal si salubritate	20.01.04	0	0	5.000	5.000	0	0	0	0	0
Posta, telecomunicatii, radio, tv, internet	20.01.08	0	0	11.000	14.000	12.820	12.820	12.820	0	12.820
Materiale si prestari de servicii cu caracter functional	20.01.09	0	0	140.000	218.000	212.902	212.902	212.902	0	212.902

Denumirea indicatorilor	Cod indicator	Credite de angajament		Credite bugetare		Angajamente bugetare	Angajamente legale	Plati efectuate	Angajamente legale de platit	Cheltuieli efective
		Initial	Definitive	initiale	definitive					
Alte bunuri si servicii pentru intretinere si functionare	20.01.30	0	0	360.000	398.000	376.360	376.360	376.360	0	377.003
Deplasari, detasari, transferari	20.06	0	0	10.000	12.000	5.077	5.077	5.077	0	5.077
Deplasari interne, detasari, transferari	20.06.01	0	0	6.000	8.000	5.077	5.077	5.077	0	5.077
Deplasari in strainatate	20.06.02	0	0	4.000	4.000	0	0	0	0	0
Pregatire profesionala	20.13	0	0	30.000	35.000	29.686	29.686	29.686	0	29.686
PLATI EFECTUATE IN ANII PRECEDENTI SI RECUPERATE IN ANUL CURENT	84	0	0	0	0	-900	-900	-900	0	0
TITLUL XIX PATI EFECTUATE IN ANII PRECEDENTI SI RECUPERATE IN ANUL CURENT	85	0	0	0	0	-900	-900	-900	0	0
Plati efectuate in anii precedenti si recuperate in anul curent	85.01	0	0	0	0	-900	-900	-900	0	0
Plati efectuate in anii precedenti si recuperate in anul curent in sectiunea de functionare a bugetului local	85.01.01	0	0	0	0	-900	-900	-900	0	0
SECTIUNEA DE DEZVOLTARE		0	0	6.000	6.000	4.710	4.710	4.710	0	0
Total cheltuieli		0	0	6.000	6.000	4.710	4.710	4.710	0	0
CHELTUIELI DE CAPITAL	70	0	0	6.000	6.000	4.710	4.710	4.710	0	0
TITLUL XIII ACTIVE NEFINANCIARE	71	0	0	6.000	6.000	4.710	4.710	4.710	0	0
Active fixe	71.01	0	0	6.000	6.000	4.710	4.710	4.710	0	0
Masini, echipamente si mijloace de transport	71.01.02	0	0	6.000	6.000	4.710	4.710	4.710	0	0



PRIMAR,
PECORA DUMITRU

CONTABIL,
BEJINAR CRISTINA

.....
[Signature]

**CONTUL DE EXECUTIE AL INSTITUTIILOR PUBLICE - CHELTUIELI
51.02.01.03 - Autoritati executive - la data de 31.12.2019**

Denumirea indicatorilor	Cod indicator	Credite de angajament		Credite bugetare		Angajamente bugetare	Angajamente legale	Plati efectuate	Angajamente legate de platit	Cheltuieli efective
		Initial	Definitive	initiale	definitive					
TOTAL SECTIUNILE FUNCTIONARE + DEZVOLTARE		0	0	1.738.000	1.774.000	1.726.628	1.726.628	1.705.975	20.653	1.713.871
SECTIUNEA DE FUNCTIONARE		0	0	1.732.000	1.768.000	1.721.918	1.721.918	1.701.265	20.653	1.713.871
Total cheltuieli		0	0	1.732.000	1.768.000	1.721.918	1.721.918	1.701.265	20.653	1.713.871
CHELTUIELI CURENTE	01	0	0	1.732.000	1.768.000	1.722.818	1.722.818	1.702.165	20.653	1.713.871
TITLUL I CHELTUIELI DE PERSONAL	10	0	0	1.108.000	1.014.000	1.014.000	1.014.000	993.347	20.653	1.004.410
Cheltuieli salariale in bani	10.01	0	0	1.065.000	971.000	971.000	971.000	953.212	17.788	964.137
Salarii de baza	10.01.01	0	0	900.000	816.000	816.000	816.000	807.211	8.789	824.053
Indemnizatii platite unor persoane din afara unitatii	10.01.12	0	0	105.000	105.000	105.000	105.000	99.120	5.880	99.840
Indemnizatie de hrana	10.01.17	0	0	60.000	50.000	50.000	50.000	46.881	3.119	40.244
Cheltuieli salariale in natura	10.02	0	0	19.000	19.000	19.000	19.000	18.850	150	18.850
Tichete de vacanta	10.02.06	0	0	19.000	19.000	19.000	19.000	18.850	150	18.850
Contributii	10.03	0	0	24.000	24.000	24.000	24.000	21.285	2.715	21.423
Contributia asiguratorie pentru munca	10.03.07	0	0	24.000	24.000	24.000	24.000	21.285	2.715	21.423
TITLUL II BUNURI SI SERVICII	20	0	0	624.000	754.000	708.818	708.818	708.818	0	709.461
Bunuri si servicii	20.01	0	0	584.000	707.000	674.055	674.055	674.055	0	674.698
Furnituri de birou	20.01.01	0	0	6.000	8.000	8.000	8.000	8.000	0	8.000
Materiale pentru curatenie	20.01.02	0	0	5.000	7.000	6.973	6.973	6.973	0	6.973
Incalzit, iluminat si forta motrica	20.01.03	0	0	57.000	57.000	57.000	57.000	57.000	0	57.000
Apa, canal si salubritate	20.01.04	0	0	5.000	5.000	0	0	0	0	0
Posta, telecomunicatii, radio, tv, internet	20.01.08	0	0	11.000	14.000	12.820	12.820	12.820	0	12.820
Materiale si prestari de servicii cu caracter functional	20.01.09	0	0	140.000	218.000	212.902	212.902	212.902	0	212.902

Denumirea indicatorilor	Cod indicator	Credite de angajament		Credite bugetare		Angajamente bugetare	Angajamente legale	Plati efectuate	Angajamente legale de platit	Cheltuieli efective
		Initial	Definitive	initiale	definitive					
Alte bunuri si servicii pentru intretinere si functionare	20.01.30	0	0	360.000	398.000	376.360	376.360	376.360	0	377.003
Deplasari, detasari, transferari	20.06	0	0	10.000	12.000	5.077	5.077	5.077	0	5.077
Deplasari interne, detasari, transferari	20.06.01	0	0	6.000	8.000	5.077	5.077	5.077	0	5.077
Deplasari in strainatate	20.06.02	0	0	4.000	4.000	0	0	0	0	0
Pregatire profesionala	20.13	0	0	30.000	35.000	29.686	29.686	29.686	0	29.686
PLATI EFECTUATE IN ANII PRECEDENTI SI RECUPERATE IN ANUL CURENT	84	0	0	0	0	-900	-900	-900	0	0
TITLUL XIX PATI EFECTUATE IN ANII PRECEDENTI SI RECUPERATE IN ANUL CURENT	85	0	0	0	0	-900	-900	-900	0	0
Plati efectuate in anii precedenti si recuperate in anul curent	85.01	0	0	0	0	-900	-900	-900	0	0
Plati efectuate in anii precedenti si recuperate in anul curent in sectiunea de functionare a bugetului local	85.01.01	0	0	0	0	-900	-900	-900	0	0
SECTIUNEA DE DEZVOLTARE		0	0	6.000	6.000	4.710	4.710	4.710	0	0
Total cheltuieli		0	0	6.000	6.000	4.710	4.710	4.710	0	0
CHELTUIELI DE CAPITAL	70	0	0	6.000	6.000	4.710	4.710	4.710	0	0
TITLUL XIII ACTIVE NEFINANCIARE	71	0	0	6.000	6.000	4.710	4.710	4.710	0	0
Active fixe	71.01	0	0	6.000	6.000	4.710	4.710	4.710	0	0
Masini, echipamente si mijloace de transport	71.01.02	0	0	6.000	6.000	4.710	4.710	4.710	0	0



PRIMAR,
PECORA DUMITRU

CONTABIL,
BEJINAR CRISTINA

**CONTUL DE EXECUTIE AL INSTITUTIILOR PUBLICE - CHELTUIELI
65.02 - Invatamant - la data de 31.12.2019**

Denumirea indicatorilor	Cod indicator	Credite de angajament		Credite bugetare		Angajamente bugetare	Angajamente legale	Plati efectuate	Angajamente legale de platit	Cheltuieli efective
		Initial	Definitive	initiale	definitive					
TOTAL SECTIUNILE FUNCTIONARE + DEZVOLTARE		0	0	238.000	368.000	355.933	355.933	355.632	301	54.215
SECTIUNEA DE FUNCTIONARE		0	0	88.000	88.000	79.111	79.111	78.810	301	54.215
Total cheltuieli		0	0	88.000	88.000	79.111	79.111	78.810	301	54.215
CHELTUIELI CURENTE	01	0	0	88.000	88.000	79.111	79.111	78.810	301	54.215
TITLUL I CHELTUIELI DE PERSONAL	10	0	0	13.000	13.000	13.000	13.000	12.699	301	12.699
Cheltuieli salariale in bani	10.01	0	0	13.000	13.000	13.000	13.000	12.699	301	12.699
Alocatii pentru transportul la si de la locul de munca	10.01.15	0	0	13.000	13.000	13.000	13.000	12.699	301	12.699
TITLUL II BUNURI SI SERVICII	20	0	0	65.000	65.000	63.711	63.711	63.711	0	39.116
Bunuri si servicii	20.01	0	0	57.000	58.000	57.502	57.502	57.502	0	32.907
Furnituri de birou	20.01.01	0	0	3.000	3.000	2.985	2.985	2.985	0	2.985
Materiale pentru curatenie	20.01.02	0	0	3.000	3.000	2.960	2.960	2.960	0	2.960
Incalzit, iluminat si forta motrica	20.01.03	0	0	22.000	31.000	30.721	30.721	30.721	0	6.606
Posta, telecomunicatii, radio, tv, internet	20.01.08	0	0	7.000	7.000	7.000	7.000	7.000	0	7.000
Materiale si prestari de servicii cu caracter functional	20.01.09	0	0	14.000	5.000	4.839	4.839	4.839	0	4.839
Alte bunuri si servicii pentru intretinere si functionare	20.01.30	0	0	8.000	9.000	8.997	8.997	8.997	0	8.517
Deplasari, detasari, transferari	20.06	0	0	5.000	4.000	3.309	3.309	3.309	0	3.309
Deplasari interne, detasari, transferari	20.06.01	0	0	5.000	4.000	3.309	3.309	3.309	0	3.309
Pregatire profesionala	20.13	0	0	3.000	3.000	2.900	2.900	2.900	0	2.900
TITLUL IX ASISTENTA SOCIALA	57	0	0	10.000	10.000	2.400	2.400	2.400	0	2.400
Ajutoare sociale	57.02	0	0	10.000	10.000	2.400	2.400	2.400	0	2.400

Denumirea indicatorilor	Cod indicator	Credite de angajament		Credite bugetare		Angajamente bugetare	Angajamente legale	Plati efectuate	Angajamente legale de platit	Cheltuieli efective
		Initial	Definitive	initiale	definitive					
Tichete de cresa si tichete sociale pentru gradinita	57.02.03	0	0	10.000	10.000	2.400	2.400	2.400	0	2.400
SEC TIUNEA DE DEZVOL TARE		0	0	150.000	280.000	276.822	276.822	276.822	0	0
Total cheltuieli		0	0	150.000	280.000	276.822	276.822	276.822	0	0
CHELTUIELI DE CAPITAL	70	0	0	150.000	280.000	276.822	276.822	276.822	0	0
TITLUL XIII ACTIVE NEFINANCIARE	71	0	0	150.000	280.000	276.822	276.822	276.822	0	0
Active fixe	71.01	0	0	150.000	280.000	276.822	276.822	276.822	0	0
Constructii	71.01.01	0	0	100.000	230.000	227.570	227.570	227.570	0	0
Alte active fixe	71.01.30	0	0	50.000	50.000	49.252	49.252	49.252	0	0

PRIMAR
PECORA DUMITRU



CONTABIL,
BEJINAR CRISTINA

.....
[Signature]

**CONTUL DE EXECUTIE AL INSTITUTIILOR PUBLICE - CHELTUIELI
65.02.04.01 - Invatamant secundar inferior - la data de 31.12.2019**


Denumirea indicatorilor	Cod indicator	Credite de angajament		Credite bugetare		Angajamente bugetare	Angajamente legale	Plati efectuate	Angajamente legale de platit	Cheltuieli efective
		Initial	Definitive	initiale	definitive					
TOTAL SECTIUNILE FUNCTIONARE + DEZVOLTARE		0	0	228.000	358.000	353.533	353.533	353.232	301	51.815
SECTIUNEA DE FUNCTIONARE		0	0	78.000	78.000	76.711	76.711	76.410	301	51.815
Total cheltuieli		0	0	78.000	78.000	76.711	76.711	76.410	301	51.815
CHELTUIELI CURENTE	01	0	0	78.000	78.000	76.711	76.711	76.410	301	51.815
TITLUL I CHELTUIELI DE PERSONAL	10	0	0	13.000	13.000	13.000	13.000	12.699	301	12.699
Cheltuieli salariale in bani	10.01	0	0	13.000	13.000	13.000	13.000	12.699	301	12.699
Alocatii pentru transportul la si de la locul de munca	10.01.15	0	0	13.000	13.000	13.000	13.000	12.699	301	12.699
TITLUL II BUNURI SI SERVICII	20	0	0	65.000	65.000	63.711	63.711	63.711	0	39.116
Bunuri si servicii	20.01	0	0	57.000	58.000	57.502	57.502	57.502	0	32.907
Furnituri de birou	20.01.01	0	0	3.000	3.000	2.985	2.985	2.985	0	2.985
Materiale pentru curatenie	20.01.02	0	0	3.000	3.000	2.960	2.960	2.960	0	2.960
Incalzit, iluminat si forta motrica	20.01.03	0	0	22.000	31.000	30.721	30.721	30.721	0	6.606
Posta, telecomunicatii, radio, tv, internet	20.01.08	0	0	7.000	7.000	7.000	7.000	7.000	0	7.000
Materiale si prestari de servicii cu caracter functional	20.01.09	0	0	14.000	5.000	4.839	4.839	4.839	0	4.839
Alte bunuri si servicii pentru intretinere si functionare	20.01.30	0	0	8.000	9.000	8.997	8.997	8.997	0	8.517
Deplasari, detasari, transferari	20.06	0	0	5.000	4.000	3.309	3.309	3.309	0	3.309
Deplasari interne, detasari, transferari	20.06.01	0	0	5.000	4.000	3.309	3.309	3.309	0	3.309
Pregatire profesionala	20.13	0	0	3.000	3.000	2.900	2.900	2.900	0	2.900
SECTIUNEA DE DEZVOLTARE		0	0	150.000	280.000	276.822	276.822	276.822	0	0
Total cheltuieli		0	0	150.000	280.000	276.822	276.822	276.822	0	0

Denumirea indicatorilor	Cod indicator	Credite de angajament		Credite bugetare		Angajamente bugetare	Angajamente legale	Plati efectuate	Angajamente legale de platit	Cheltuieli efective
		Initial	Definitive	initiale	definitive					
CHELTUIELI DE CAPITAL	70	0	0	150.000	280.000	276.822	276.822	276.822	0	0
TITLUL XIII ACTIVE NEFINANCIARE	71	0	0	150.000	280.000	276.822	276.822	276.822	0	0
Active fixe	71.01	0	0	150.000	280.000	276.822	276.822	276.822	0	0
Constructii	71.01.01	0	0	100.000	230.000	227.570	227.570	227.570	0	0
Alte active fixe	71.01.30	0	0	50.000	50.000	49.252	49.252	49.252	0	0

PRIMAR,
PECORA DUMITRU




CONTABIL,
BEJINAR CRISTINA



**CONTUL DE EXECUTIE AL INSTITUTIILOR PUBLICE - CHELTUIELI
65.02.50 - Alte cheltuieli in domeniul invatamantului - la data de 31.12.2019**

Denumirea indicatorilor	Cod indicator	Credite de angajament		Credite bugetare		Angajamente bugetare	Angajamente legale	Plati efectuate	Angajamente legale de platit	Cheltuieli efective
		Initial	Definitive	initiale	definitive					
TOTAL SECTIUNILE FUNCTIONARE + DEZVOLTARE		0	0	10.000	10.000	2.400	2.400	2.400	0	2.400
SECTIUNEA DE FUNCTIONARE		0	0	10.000	10.000	2.400	2.400	2.400	0	2.400
Total cheltuieli		0	0	10.000	10.000	2.400	2.400	2.400	0	2.400
CHELTUIELI CURENTE	01	0	0	10.000	10.000	2.400	2.400	2.400	0	2.400
TITLUL IX ASISTENTA SOCIALA	57	0	0	10.000	10.000	2.400	2.400	2.400	0	2.400
Ajutoare sociale	57.02	0	0	10.000	10.000	2.400	2.400	2.400	0	2.400
Tichete de cresa si tichete sociale pentru gradinita	57.02.03	0	0	10.000	10.000	2.400	2.400	2.400	0	2.400

PRIMAR,
PECORA DUMITRU



CONTABIL,
BEJINAR CRISTINA

.....
[Handwritten signature]

**CONTUL DE EXECUTIE AL INSTITUTILOR PUBLICE - CHELTUIELI
67.02 - Cultura, recreere si religie - la data de 31.12.2019**

Denumirea indicatorilor	Cod indicator	Credite de angajament		Credite bugetare		Angajamente bugetare	Angajamente legale	Plati efectuate	Angajamente legale de platit	Cheltuieli efective
		Initial	Definitive	initiale	definitive					
TOTAL SECTIUNILE FUNCTIONARE + DEZVOLTARE		0	0	111.000	111.000	14.932	14.932	14.932	0	14.932
SECTIUNEA DE FUNCTIONARE		0	0	46.000	46.000	14.932	14.932	14.932	0	14.932
Total cheltuieli		0	0	46.000	46.000	14.932	14.932	14.932	0	14.932
CHELTUIELI CURENTE	01	0	0	46.000	46.000	14.932	14.932	14.932	0	14.932
TITLUL II BUNURI SI SERVICII	20	0	0	46.000	46.000	14.932	14.932	14.932	0	14.932
Bunuri si servicii	20.01	0	0	46.000	46.000	14.932	14.932	14.932	0	14.932
Incalzit, iluminat si forta motrica	20.01.03	0	0	9.000	9.000	1.776	1.776	1.776	0	1.776
Materiale si prestari de servicii cu caracter functional	20.01.09	0	0	37.000	37.000	13.156	13.156	13.156	0	13.156
SECTIUNEA DE DEZVOLTARE		0	0	65.000	65.000	0	0	0	0	0
Total cheltuieli		0	0	65.000	65.000	0	0	0	0	0
CHELTUIELI DE CAPITAL	70	0	0	65.000	65.000	0	0	0	0	0
TITLUL XIII ACTIVE NEFINANCIARE	71	0	0	65.000	65.000	0	0	0	0	0
Active fixe	71.01	0	0	65.000	65.000	0	0	0	0	0
Alte active fixe	71.01.30	0	0	65.000	65.000	0	0	0	0	0

PRIMAR,
PECORA DUMITRU



CONTABIL,
BEJINAR CRISTINA

.....
[Signature]

**CONTUL DE EXECUTIE AL INSTITUTILOR PUBLICE - CHELTUIELI
67.02.03.07 - Camine culturale - la data de 31.12.2019**

Denumirea indicatorilor	Cod indicator	Credite de angajament		Credite bugetare		Angajamente bugetare	Angajamente legale	Plati efectuate	Angajamente legale de platit	Cheltuieli efective
		Initial	Definitive	initiale	definitive					
TOTAL SECTIUNILE FUNCTIONARE + DEZVOLTARE		0	0	74.000	74.000	1.776	1.776	1.776	0	1.776
SECTIUNEA DE FUNCTIONARE		0	0	9.000	9.000	1.776	1.776	1.776	0	1.776
Total cheltuieli		0	0	9.000	9.000	1.776	1.776	1.776	0	1.776
CHELTUIELI CURENTE	01	0	0	9.000	9.000	1.776	1.776	1.776	0	1.776
TITLUL II BUNURI SI SERVICII	20	0	0	9.000	9.000	1.776	1.776	1.776	0	1.776
Bunuri si servicii	20.01	0	0	9.000	9.000	1.776	1.776	1.776	0	1.776
Incalzit, iluminat si forta motrica	20.01.03	0	0	9.000	9.000	1.776	1.776	1.776	0	1.776
SECTIUNEA DE DEZVOLTARE		0	0	65.000	65.000	0	0	0	0	0
Total cheltuieli		0	0	65.000	65.000	0	0	0	0	0
CHELTUIELI DE CAPITAL	70	0	0	65.000	65.000	0	0	0	0	0
TITLUL XIII ACTIVE NEFINANCIARE	71	0	0	65.000	65.000	0	0	0	0	0
Active fixe	71.01	0	0	65.000	65.000	0	0	0	0	0
Alte active fixe	71.01.30	0	0	65.000	65.000	0	0	0	0	0

PRIMAR,
PECORA DUMITRU




CONTABIL,
BEJINAR CRISTINA



CONTUL DE EXECUTIE AL INSTITUTIILOR PUBLICE - CHELTUIELI
67.02.50 - Alte servicii în domeniile culturii, recreerii si religiei - la data de 31.12.2019

Denumirea indicatorilor	Cod indicator	Credite de angajament		Credite bugetare		Angajamente bugetare	Angajamente legale	Plati efectuate	Angajamente legale de platit	Cheltuieli efective
		Initial	Definitive	initiale	definitive					
TOTAL SECTIUNILE FUNCTIONARE + DEZVOLTARE		0	0	37.000	37.000	13.156	13.156	13.156	0	13.156
SECTIUNEA DE FUNCTIONARE		0	0	37.000	37.000	13.156	13.156	13.156	0	13.156
Total cheltuieli		0	0	37.000	37.000	13.156	13.156	13.156	0	13.156
CHELTUIELI CURENTE	01	0	0	37.000	37.000	13.156	13.156	13.156	0	13.156
TITLUL II BUNURI SI SERVICII	20	0	0	37.000	37.000	13.156	13.156	13.156	0	13.156
Bunuri si servicii	20.01	0	0	37.000	37.000	13.156	13.156	13.156	0	13.156
Materiale si prestari de servicii cu caracter functional	20.01.09	0	0	37.000	37.000	13.156	13.156	13.156	0	13.156

PRIMAR
PECOARA DUMITRU



CONTABIL,
BEJINAR CRISTINA

**CONTUL DE EXECUTIE AL INSTITUTIILOR PUBLICE - CHELTUIELI
68.02 - Asigurari si asistenta sociala - la data de 31.12.2019**

Denumirea indicatorilor	Cod indicator	Credite de angajament		Credite bugetare		Angajamente bugetare	Angajamente legale	Plati efectuate	Angajamente legale de platit	Cheltuieli efective
		Initial	Definitive	initiale	definitive					
TOTAL SECTIUNILE FUNCTIONARE + DEZVOLTARE		0	0	547.000	547.000	539.801	539.801	501.944	37.857	508.229
SECTIUNEA DE FUNCTIONARE		0	0	547.000	547.000	539.801	539.801	501.944	37.857	508.229
Total cheltuieli		0	0	547.000	547.000	539.801	539.801	501.944	37.857	508.229
CHELTUIELI CURENTE	01	0	0	547.000	547.000	539.801	539.801	501.944	37.857	508.229
TITLUL I CHELTUIELI DE PERSONAL	10	0	0	442.000	442.000	442.000	442.000	404.143	37.857	408.131
Cheltuieli salariale in bani	10.01	0	0	430.000	431.000	431.000	431.000	395.263	35.737	399.163
Salarii de baza	10.01.01	0	0	365.000	396.000	396.000	396.000	395.263	737	399.163
Indemnizatie de hrana	10.01.17	0	0	65.000	35.000	35.000	35.000	0	35.000	0
Contributii	10.03	0	0	12.000	11.000	11.000	11.000	8.880	2.120	8.968
Contributia asiguratorie pentru munca	10.03.07	0	0	12.000	11.000	11.000	11.000	8.880	2.120	8.968
TITLUL IX ASISTENTA SOCIALA	57	0	0	105.000	105.000	97.801	97.801	97.801	0	100.098
Ajutoare sociale	57.02	0	0	105.000	105.000	97.801	97.801	97.801	0	100.098
Ajutoare sociale in numerar	57.02.01	0	0	105.000	105.000	97.801	97.801	97.801	0	100.098

PRIMAR
PECORA DUMITRU



CONTABIL,
BEJINAR CRISTINA

.....
[Handwritten signature]


**CONTUL DE EXECUTIE AL INSTITUTIILOR PUBLICE - CHELTUIELI
68.02.05.02 - Asistenta sociala in caz de invaliditate - la data de 31.12.2019**

Denumirea indicatorilor	Cod indicator	Credite de angajament		Credite bugetare		Angajamente bugetare	Angajamente legale	Plati efectuate	Angajamente legale de platit	Cheltuieli efective
		Initial	Definitive	initiale	definitive					
TOTAL SECTIUNILE FUNCTIONARE + DEZVOLTARE		0	0	542.000	542.000	538.931	538.931	501.074	37.857	507.359
SECTIUNEA DE FUNCTIONARE		0	0	542.000	542.000	538.931	538.931	501.074	37.857	507.359
Total cheltuieli		0	0	542.000	542.000	538.931	538.931	501.074	37.857	507.359
CHELTUIELI CURENTE	01	0	0	542.000	542.000	538.931	538.931	501.074	37.857	507.359
TITLUL I CHELTUIELI DE PERSONAL	10	0	0	442.000	442.000	442.000	442.000	404.143	37.857	408.131
Cheltuieli salariale in bani	10.01	0	0	430.000	431.000	431.000	431.000	395.263	35.737	399.163
Salarii de baza	10.01.01	0	0	365.000	396.000	396.000	396.000	395.263	737	399.163
Indemnizatie de hrana	10.01.17	0	0	65.000	35.000	35.000	35.000	0	35.000	0
Contributii	10.03	0	0	12.000	11.000	11.000	11.000	8.880	2.120	8.968
Contributia asiguratorie pentru munca	10.03.07	0	0	12.000	11.000	11.000	11.000	8.880	2.120	8.968
TITLUL IX ASISTENTA SOCIALA	57	0	0	100.000	100.000	96.931	96.931	96.931	0	99.228
Ajutoare sociale	57.02	0	0	100.000	100.000	96.931	96.931	96.931	0	99.228
Ajutoare sociale in numerar	57.02.01	0	0	100.000	100.000	96.931	96.931	96.931	0	99.228

PRIMAR,
PECOORA DUMITRU




CONTABIL,
BEJINAR CRISTINA



**CONTUL DE EXECUTIE AL INSTITUTIILOR PUBLICE - CHELTUIELI
68.02.10 - Ajutoare pentru locuinte - la data de 31.12.2019**

Denumirea indicatorilor	Cod indicator	Credite de angajament		Credite bugetare		Angajamente bugetare	Angajamente legale	Plati efectuate	Angajamente legale de platit	Cheltuieli efective
		Initial	Definitive	initiale	definitive					
TOTAL SECTIUNILE FUNCTIONARE + DEZVOLTARE		0	0	2.000	2.000	0	0	0	0	0
SECTIUNEA DE FUNCTIONARE		0	0	2.000	2.000	0	0	0	0	0
Total cheltuieli		0	0	2.000	2.000	0	0	0	0	0
CHELTUIELI CURENTE	01	0	0	2.000	2.000	0	0	0	0	0
TITLUL IX ASISTENTA SOCIALA	57	0	0	2.000	2.000	0	0	0	0	0
Ajutoare sociale	57.02	0	0	2.000	2.000	0	0	0	0	0
Ajutoare sociale in numerar	57.02.01	0	0	2.000	2.000	0	0	0	0	0

PRIMAR,
PECOARA DUMITRU



CONTABIL,
BEJINAR CRISTINA

.....
[Signature]

**CONTUL DE EXECUTIE AL INSTITUTIILOR PUBLICE - CHELTUIELI
68.02.15.01 - Ajutor social - la data de 31.12.2019**

Denumirea indicatorilor	Cod indicator	Credite de angajament		Credite bugetare		Angajamente bugetare	Angajamente legale	Plati efectuate	Angajamente legale de platit	Cheltuieli efective
		Initial	Definitive	initiale	definitive					
TOTAL SECTIUNILE FUNCTIONARE + DEZVOLTARE		0	0	3.000	3.000	870	870	870	0	870
SECTIUNEA DE FUNCTIONARE		0	0	3.000	3.000	870	870	870	0	870
Total cheltuieli		0	0	3.000	3.000	870	870	870	0	870
CHELTUIELI CURENTE	01	0	0	3.000	3.000	870	870	870	0	870
TITLUL IX ASISTENTA SOCIALA	57	0	0	3.000	3.000	870	870	870	0	870
Ajutoare sociale	57.02	0	0	3.000	3.000	870	870	870	0	870
Ajutoare sociale in numerar	57.02.01	0	0	3.000	3.000	870	870	870	0	870

PRIMAR,
PECORA DUMITRU



CONTABIL,
BEJINAR CRISTINA

.....
[Signature]

CONTUL DE EXECUTIE AL INSTITUTIILOR PUBLICE - CHELTUIELI
70.02 - Locuinte, servicii si dezvoltare publica - la data de 31.12.2019

Denumirea indicatorilor	Cod indicator	Credite de angajament		Credite bugetare		Angajamente bugetare	Angajamente legale	Plati efectuate	Angajamente legale de platit	Cheltuieli efective
		Initial	Definitive	initiale	definitive					
TOTAL SECTIUNILE FUNCTIONARE + DEZVOLTARE		0	0	70.000	70.000	61.455	61.455	61.455	0	37.655
SECTIUNEA DE FUNCTIONARE		0	0	40.000	40.000	37.655	37.655	37.655	0	37.655
Total cheltuieli		0	0	40.000	40.000	37.655	37.655	37.655	0	37.655
CHELTUIELI CURENTE	01	0	0	40.000	40.000	37.655	37.655	37.655	0	37.655
TITLUL II BUNURI SI SERVICII	20	0	0	40.000	40.000	37.655	37.655	37.655	0	37.655
Bunuri si servicii	20.01	0	0	40.000	40.000	37.655	37.655	37.655	0	37.655
Materiale si prestari de servicii cu caracter functional	20.01.09	0	0	40.000	40.000	37.655	37.655	37.655	0	37.655
SECTIUNEA DE DEZVOLTARE		0	0	30.000	30.000	23.800	23.800	23.800	0	0
Total cheltuieli		0	0	30.000	30.000	23.800	23.800	23.800	0	0
CHELTUIELI DE CAPITAL	70	0	0	30.000	30.000	23.800	23.800	23.800	0	0
TITLUL XIII ACTIVE NEFINANCIARE	71	0	0	30.000	30.000	23.800	23.800	23.800	0	0
Active fixe	71.01	0	0	30.000	30.000	23.800	23.800	23.800	0	0
Alte active fixe	71.01.30	0	0	30.000	30.000	23.800	23.800	23.800	0	0



PRIMAR,
PECORA DUMITRU

CONTABIL,
BEJINAR CRISTINA

.....

**CONTUL DE EXECUTIE AL INSTITUTIILOR PUBLICE - CHELTUIELI
70.02.05.01 - Alimentare cu apa - la data de 31.12.2019**

Denumirea indicatorilor	Cod indicator	Credite de angajament		Credite bugetare		Angajamente bugetare	Angajamente legale	Plati efectuate	Angajamente legale de platit	Cheltuieli efective
		Initial	Definitive	initiale	definitive					
TOTAL SECTIUNILE FUNCTIONARE + DEZVOLTARE		0	0	40.000	40.000	37.655	37.655	37.655	0	37.655
SECTIUNEA DE FUNCTIONARE		0	0	40.000	40.000	37.655	37.655	37.655	0	37.655
Total cheltuieli		0	0	40.000	40.000	37.655	37.655	37.655	0	37.655
CHELTUIELI CURENTE	01	0	0	40.000	40.000	37.655	37.655	37.655	0	37.655
TITLUL II BUNURI SI SERVICII	20	0	0	40.000	40.000	37.655	37.655	37.655	0	37.655
Bunuri si servicii	20.01	0	0	40.000	40.000	37.655	37.655	37.655	0	37.655
Materiale si prestari de servicii cu caracter functional	20.01.09	0	0	40.000	40.000	37.655	37.655	37.655	0	37.655

PRIMAR,
PECORA DUMITRU



CONTABIL,
BEJINAR CRISTINA

**CONTUL DE EXECUTIE AL INSTITUTIILOR PUBLICE - CHELTUIELI
70.02.06 - Iluminat public si electrificari rurale - la data de 31.12.2019**

Denumirea indicatorilor	Cod indicator	Credite de angajament		Credite bugetare		Angajamente bugetare	Angajamente legale	Plati efectuate	Angajamente legale de platit	Cheltuieli efective
		Initial	Definitive	initiale	definitive					
TOTAL SECTIUNILE FUNCTIONARE + DEZVOLTARE		0	0	30.000	30.000	23.800	23.800	23.800	0	0
SECTIUNEA DE DEZVOLTARE		0	0	30.000	30.000	23.800	23.800	23.800	0	0
Total cheltuieli		0	0	30.000	30.000	23.800	23.800	23.800	0	0
CHELTUIELI DE CAPITAL	70	0	0	30.000	30.000	23.800	23.800	23.800	0	0
TITLUL XIII ACTIVE NEFINANCIARE	71	0	0	30.000	30.000	23.800	23.800	23.800	0	0
Active fixe	71.01	0	0	30.000	30.000	23.800	23.800	23.800	0	0
Alte active fixe	71.01.30	0	0	30.000	30.000	23.800	23.800	23.800	0	0

PRIMAR,
PECORA DUMITRU



CONTABIL,
BEJINAR CRISTINA

.....
[Signature]

**CONTUL DE EXECUTIE AL INSTITUTIILOR PUBLICE - CHELTUIELI
74.02 - Protectia mediului - la data de 31.12.2019**

Denumirea indicatorilor	Cod indicator	Credite de angajament		Credite bugetare		Angajamente bugetare	Angajamente legale	Plati efectuate	Angajamente legale de platit	Cheltuieli efective
		Initial	Definitive	initiale	definitive					
TOTAL SECTIUNILE FUNCTIONARE + DEZVOLTARE		0	0	520.000	520.000	185.331	185.331	185.331	0	0
SECTIUNEA DE FUNCTIONARE		0	0	50.000	50.000	0	0	0	0	0
Total cheltuieli		0	0	50.000	50.000	0	0	0	0	0
CHELTUIELI CURENTE	01	0	0	50.000	50.000	0	0	0	0	0
TITLUL II BUNURI SI SERVICII	20	0	0	50.000	50.000	0	0	0	0	0
Bunuri si servicii	20.01	0	0	50.000	50.000	0	0	0	0	0
Materiale si prestari de servicii cu caracter functional	20.01.09	0	0	50.000	50.000	0	0	0	0	0
SECTIUNEA DE DEZVOLTARE		0	0	470.000	470.000	185.331	185.331	185.331	0	0
Total cheltuieli		0	0	470.000	470.000	185.331	185.331	185.331	0	0
CHELTUIELI DE CAPITAL	70	0	0	470.000	470.000	185.331	185.331	185.331	0	0
TITLUL XIII ACTIVE NEFINANCIARE	71	0	0	470.000	470.000	185.331	185.331	185.331	0	0
Active fixe	71.01	0	0	470.000	470.000	185.331	185.331	185.331	0	0
Alte active fixe	71.01.30	0	0	470.000	470.000	185.331	185.331	185.331	0	0

PRIMAR,
PECORA DUMITRU



CONTABIL,
BEJINAR CRISTINA

.....

**CONTUL DE EXECUTIE AL INSTITUTIILOR PUBLICE - CHELTUIELI
74.02.06 - Canalizarea si tratarea apelor reziduale - la data de 31.12.2019**

Denumirea indicatorilor	Cod indicator	Credite de angajament		Credite bugetare		Angajamente bugetare	Angajamente legale	Plati efectuate	Angajamente legale de platit	Cheltuieli efective
		Initial	Definitive	initiale	definitive					
TOTAL SECTIUNILE FUNCTIONARE + DEZVOLTARE		0	0	520.000	520.000	185.331	185.331	185.331	0	0
SECTIUNEA DE FUNCTIONARE		0	0	50.000	50.000	0	0	0	0	0
Total cheltuieli		0	0	50.000	50.000	0	0	0	0	0
CHELTUIELI CURENTE	01	0	0	50.000	50.000	0	0	0	0	0
TITLUL II BUNURI SI SERVICII	20	0	0	50.000	50.000	0	0	0	0	0
Bunuri si servicii	20.01	0	0	50.000	50.000	0	0	0	0	0
Materiale si prestari de servicii cu caracter functional	20.01.09	0	0	50.000	50.000	0	0	0	0	0
SECTIUNEA DE DEZVOLTARE		0	0	470.000	470.000	185.331	185.331	185.331	0	0
Total cheltuieli		0	0	470.000	470.000	185.331	185.331	185.331	0	0
CHELTUIELI DE CAPITAL	70	0	0	470.000	470.000	185.331	185.331	185.331	0	0
TITLUL XIII ACTIVE NEFINANCIARE	71	0	0	470.000	470.000	185.331	185.331	185.331	0	0
Active fixe	71.01	0	0	470.000	470.000	185.331	185.331	185.331	0	0
Alte active fixe	71.01.30	0	0	470.000	470.000	185.331	185.331	185.331	0	0

PRIMAR,
PECORA DUMITRU



CONTABIL,
BEJINAR CRISTINA

.....
[Signature]

**CONTUL DE EXECUTIE AL INSTITUTIILOR PUBLICE - CHELTUIELI
84.02 - Transporturi - la data de 31.12.2019**

Denumirea indicatorilor	Cod indicator	Credite de angajament		Credite bugetare		Angajamente bugetare	Angajamente legale	Plati efectuate	Angajamente legale de platit	Cheltuieli efective
		Initial	Definitive	initiale	definitive					
TOTAL SECTIUNILE FUNCTIONARE + DEZVOLTARE		0	0	835.000	3.377.000	3.280.460	3.280.460	3.280.460	0	349.963
SECTIUNEA DE FUNCTIONARE		0	0	186.000	366.000	312.055	312.055	312.055	0	312.055
Total cheltuieli		0	0	186.000	366.000	312.055	312.055	312.055	0	312.055
CHELTUIELI CURENTE	01	0	0	186.000	366.000	312.055	312.055	312.055	0	312.055
TITLUL II BUNURI SI SERVICII	20	0	0	186.000	366.000	312.055	312.055	312.055	0	312.055
Bunuri si servicii	20.01	0	0	186.000	366.000	312.055	312.055	312.055	0	312.055
Carburanti si lubrifianti	20.01.05	0	0	80.000	80.000	76.668	76.668	76.668	0	76.668
Materiale si prestari de servicii cu caracter functional	20.01.09	0	0	96.000	276.000	233.477	233.477	233.477	0	233.477
Alte bunuri si servicii pentru intretinere si functionare	20.01.30	0	0	10.000	10.000	1.910	1.910	1.910	0	1.910
SECTIUNEA DE DEZVOLTARE		0	0	649.000	3.011.000	2.968.405	2.968.405	2.968.405	0	37.908
Total cheltuieli		0	0	649.000	3.011.000	2.968.405	2.968.405	2.968.405	0	37.908
CHELTUIELI CURENTE	01	0	0	180.000	180.000	179.000	179.000	179.000	0	0
TITLUL X Proiecte cu finantare din fonduri externe nerambursabile aferente cadrului financiar 2014-2020	58	0	0	180.000	180.000	179.000	179.000	179.000	0	0
Programe din Fondul European Agricol de Dezvoltare Rurala (FEADR)	58.04	0	0	180.000	180.000	179.000	179.000	179.000	0	0
Finan?area externa nerambursabila*)	58.04.02	0	0	180.000	180.000	179.000	179.000	179.000	0	0
CHELTUIELI DE CAPITAL	70	0	0	469.000	2.831.000	2.789.405	2.789.405	2.789.405	0	37.908
TITLUL XIII ACTIVE NEFINANCIARE	71	0	0	469.000	2.831.000	2.789.405	2.789.405	2.789.405	0	37.908
Active fixe	71.01	0	0	469.000	2.831.000	2.789.405	2.789.405	2.789.405	0	37.908

Denumirea indicatorilor	Cod indicator	Credite de angajament		Credite bugetare		Angajamente bugetare	Angajamente legale	Plati efectuate	Angajamente legale de platit	Cheltuieli efective
		Initial	Definitive	initiale	definitive					
Constructii	71.01.01	0	0	109.000	2.434.000	2.414.283	2.414.283	2.414.283	0	0
Masini, echipamente si mijloace de transport	71.01.02	0	0	165.000	165.000	144.113	144.113	144.113	0	37.908
Alte active fixe	71.01.30	0	0	195.000	232.000	231.009	231.009	231.009	0	0

PRIMAR,
PECORA DUMITRU




CONTABIL,
BEJINAR CRISTINA



**CONTUL DE EXECUTIE AL INSTITUTIILOR PUBLICE - CHELTUIELI
84.02.03.01 - Drumuri si poduri - la data de 31.12.2019**

Denumirea indicatorilor	Cod indicator	Credite de angajament		Credite bugetare		Angajamente bugetare	Angajamente legale	Plati efectuate	Angajamente legale de platit	Cheltuieli efective
		Initial	Definitive	initiale	definitive					
TOTAL SECTIUNILE FUNCTIONARE + DEZVOLTARE		0	0	324.000	2.866.000	2.817.258	2.817.258	2.817.258	0	231.966
SECTIUNEA DE FUNCTIONARE		0	0	80.000	260.000	231.966	231.966	231.966	0	231.966
Total cheltuieli		0	0	80.000	260.000	231.966	231.966	231.966	0	231.966
CHELTUIELI CURENTE	01	0	0	80.000	260.000	231.966	231.966	231.966	0	231.966
TITLUL II BUNURI SI SERVICII	20	0	0	80.000	260.000	231.966	231.966	231.966	0	231.966
Bunuri si servicii	20.01	0	0	80.000	260.000	231.966	231.966	231.966	0	231.966
Materiale si prestari de servicii cu caracter functional	20.01.09	0	0	80.000	260.000	231.966	231.966	231.966	0	231.966
SECTIUNEA DE DEZVOLTARE		0	0	244.000	2.606.000	2.585.292	2.585.292	2.585.292	0	0
Total cheltuieli		0	0	244.000	2.606.000	2.585.292	2.585.292	2.585.292	0	0
CHELTUIELI DE CAPITAL	70	0	0	244.000	2.606.000	2.585.292	2.585.292	2.585.292	0	0
TITLUL XIII ACTIVE NEFINANCIARE	71	0	0	244.000	2.606.000	2.585.292	2.585.292	2.585.292	0	0
Active fixe	71.01	0	0	244.000	2.606.000	2.585.292	2.585.292	2.585.292	0	0
Constructii	71.01.01	0	0	109.000	2.434.000	2.414.283	2.414.283	2.414.283	0	0
Alte active fixe	71.01.30	0	0	135.000	172.000	171.009	171.009	171.009	0	0

PRIMAR,
PECORA DUMITRU



CONTABIL,
BEJINAR CRISTINA

.....
[Signature]

**CONTUL DE EXECUTIE AL INSTITUTIILOR PUBLICE - CHELTUIELI
84.02.50 - Alte cheltuieli in domeniul transporturilor - la data de 31.12.2019**

Denumirea indicatorilor	Cod indicator	Credite de angajament		Credite bugetare		Angajamente bugetare	Angajamente legale	Plati efectuate	Angajamente legale de platit	Cheltuieli efective
		Initial	Definitive	initiale	definitive					
TOTAL SECTIUNILE FUNCTIONARE + DEZVOLTARE		0	0	511.000	511.000	463.202	463.202	463.202	0	117.997
SECTIUNEA DE FUNCTIONARE										
Total cheltuieli		0	0	106.000	106.000	80.089	80.089	80.089	0	80.089
CHELTUIELI CURENTE	01	0	0	106.000	106.000	80.089	80.089	80.089	0	80.089
TITLUL II BUNURI SI SERVICII	20	0	0	106.000	106.000	80.089	80.089	80.089	0	80.089
Bunuri si servicii	20.01	0	0	106.000	106.000	80.089	80.089	80.089	0	80.089
Carburanti si lubrifianti	20.01.05	0	0	106.000	106.000	80.089	80.089	80.089	0	80.089
Materiale si prestari de servicii cu caracter functional	20.01.09	0	0	80.000	80.000	76.668	76.668	76.668	0	76.668
Alte bunuri si servicii pentru intretinere si functionare	20.01.30	0	0	16.000	16.000	1.511	1.511	1.511	0	1.511
SECTIUNEA DE DEZVOLTARE										
Total cheltuieli		0	0	405.000	405.000	383.113	383.113	383.113	0	37.908
CHELTUIELI CURENTE	01	0	0	405.000	405.000	383.113	383.113	383.113	0	37.908
TITLUL X Proiecte cu finantare din fonduri externe nerambursabile aferente cadrului financiar 2014-2020	58	0	0	180.000	180.000	179.000	179.000	179.000	0	0
Programe din Fondul European Agricol de Dezvoltare Rurala (FEADR)	58.04	0	0	180.000	180.000	179.000	179.000	179.000	0	0
Finan?area externa nerambursabila*)	58.04.02	0	0	180.000	180.000	179.000	179.000	179.000	0	0
CHELTUIELI DE CAPITAL	70	0	0	225.000	225.000	204.113	204.113	204.113	0	37.908
TITLUL XIII ACTIVE NEFINANCIARE	71	0	0	225.000	225.000	204.113	204.113	204.113	0	37.908
Active fixe	71.01	0	0	225.000	225.000	204.113	204.113	204.113	0	37.908

Denumirea indicatorilor	Cod indicator	Credite de angajament		Credite bugetare		Angajamente bugetare	Angajamente legale	Plati efectuate	Angajamente legale de platit	Cheltuieli efective
		Initial	Definitive	initiale	definitive					
Masini, echipamente si mijloace de transport	71.01.02	0	0	165.000	165.000	144.113	144.113	144.113	0	37.908
Alte active fixe	71.01.30	0	0	60.000	60.000	60.000	60.000	60.000	0	0

PRIMAR,
PECORA DUMITRU



CONTABIL,
BEJINAR CRISTINA

.....
[Handwritten signature]

CONTUL DE EXECUTIE 2A: ADMINISTRATIA LOCALA - FINANTARE INTEGRALA DIN BUGET - VENITURI
la data de 31.12.2019

Denumirea indicatorilor	Cod indicator	Prevederi bugetare		Drepturi constatate		Incasari realizate	Stingeri pe altele cai decat incasari	Drepturi constatate de incasat
		anuale aprobate la finele perioadei de raportare	trimestriale cumulate	Total, din care:	din anii precedenti			
TOTAL SECTIUNILE FUNCTIONARE+DEZVOLTARE		3.728.000	6.436.000	6.132.196	327.540	5.887.987	7.488	236.721
TOTAL VENITURI		3.728.000	6.436.000	6.132.196	327.540	5.887.987	7.488	236.721
VENITURI PROPRII		2.320.000	2.320.000	2.495.100	327.540	2.250.891	7.488	236.721
I. VENITURI CURENTE		3.303.000	3.341.000	3.463.285	327.540	3.219.076	7.488	236.721
A. VENITURI FISCALE		3.084.000	3.122.000	3.105.199	171.550	2.952.511	7.488	145.200
A1. IMPOZIT PE VENIT, PROFIT SI CASTIGURI DIN CAPITAL		1.676.000	1.676.000	1.712.582	0	1.712.582	0	0
A12. IMPOZIT PE VENIT, PROFIT, SI CASTIGURI DIN CAPITAL DE LA PERSOANE FIZICE		1.676.000	1.676.000	1.712.582	0	1.712.582	0	0
Impozit pe venit	03.02	4.000	4.000	818	0	818	0	0
Impozitul pe veniturile din transferul proprietatilor imobiliare din patrimoniul personal	03.02.18	4.000	4.000	818	0	818	0	0
Cote si sume defalcate din impozitul pe venit	04.02	1.672.000	1.672.000	1.711.764	0	1.711.764	0	0
Cote defalcate din impozitul pe venit	04.02.01	91.000	91.000	120.870	0	120.870	0	0
Sume alocate din cotele defalcate din impozitul pe venit pentru echilibrarea bugetelor locale	04.02.04	1.256.000	1.256.000	1.331.731	0	1.331.731	0	0
Sume repartizate din Fondul la dispozitia Consiliului Judetean	04.02.05	325.000	325.000	259.163	0	259.163	0	0
A3. IMPOZITE SI TAXE PE PROPRIETATE		214.000	214.000	209.233	71.364	137.869	3.980	68.971
Impozite si taxe pe proprietate	07.02	214.000	214.000	209.233	71.364	137.869	3.980	68.971
Impozit pe cladiri	07.02.01	42.000	42.000	41.315	8.977	32.338	1.073	5.661
Impozit pe cladiri - PF	07.02.01.01	38.000	38.000	39.493	8.977	30.516	1.073	5.669
Impozit pe cladiri - PJ	07.02.01.02	4.000	4.000	1.822	0	1.822	0	-8
Impozit pe terenuri	07.02.02	166.000	166.000	160.347	-62.387	97.960	2.907	63.310
Impozit pe terenuri - PF	07.02.02.01	25.000	25.000	10.044	2.771	7.273	178	2.566

Denumirea indicatorilor	Cod indicator	Prevederi bugetare		Drepturi constatate			Incasari realizate	Singeri pe alte cai decat incasari	Drepturi constatate de incasat
		anuale aprobate la finele perioadei de raportare	trimestriale cumulate	Total, din care:	din anii precedenti	din anul curent			
Impozit pe terenuri - PJ	07.02.02.02	50.000	50.000	83.522	92	83.430	83.354	0	168
Impozit pe terenurile extravilane	07.02.02.03	91.000	91.000	66.781	59.524	7.257	3.476	2.729	60.576
Taxe judiciare de timbru, taxe de timbru pentru activitatea notariala si alte taxe de timbru => La bugetul de stat = restante anii anteriori =	07.02.03	6.000	6.000	7.571	0	7.571	7.571	0	0
A4. IMPOZITE SI TAXE PE BUNURI SI SERVICII		1.138.000	1.176.000	1.108.419	30.604	1.077.815	1.066.293	3.508	38.618
Sume defalcate din TVA	11.02	983.000	1.021.000	968.185	0	968.185	968.185	0	0
Sume defalcate din taxa pe valoarea adaugata pentru finantarea cheltuielilor descentralizate la nivelul comunelor, oraselor, municipiilor, sectoarelor si Municipiului Bucuresti	11.02.02	78.000	78.000	66.111	0	66.111	66.111	0	0
Sume defalcate din TVA pt drumuri	11.02.05	135.000	135.000	135.000	0	135.000	135.000	0	0
Sume defalcate din TVA pt echilibrarea bugetelor locale	11.02.06	770.000	808.000	767.074	0	767.074	767.074	0	0
Taxe pe utilizarea bunurilor, autorizarea utilizarii bunurilor sau pe desfasurarea de activitati	16.02	155.000	155.000	140.234	30.604	109.630	98.108	3.508	38.618
Taxa asupra mijloacelor de transport	16.02.02	155.000	155.000	140.234	30.604	109.630	98.108	3.508	38.618
Taxa asupra mijloacelor de transport - PF	16.02.02.01	135.000	135.000	124.381	28.716	95.665	86.322	2.273	35.786
Taxa asupra mijloacelor de transport - PJ	16.02.02.02	20.000	20.000	15.853	1.888	13.965	11.786	1.235	2.832
A6. ALTE IMPOZITE SI TAXE FISCALE		56.000	56.000	74.965	69.582	5.383	37.354	0	37.611
Alte impozite si taxe fiscale	18.02	56.000	56.000	74.965	69.582	5.383	37.354	0	37.611
Alte impozite si taxe	18.02.50	56.000	56.000	74.965	69.582	5.383	37.354	0	37.611
C. VENITURI NEFISCALE		219.000	219.000	358.086	155.990	202.096	266.565	0	91.521
C1. VENITURI DIN PROPRIETATE		100.000	100.000	190.776	82.416	108.360	174.945	0	15.831
Venituri din proprietate	30.02	100.000	100.000	190.776	82.416	108.360	174.945	0	15.831
Venituri din concesiuni si inchirieri	30.02.05	100.000	100.000	190.776	82.416	108.360	174.945	0	15.831
Alte venituri din concesiuni si inchirieri de catre institutiile publice	30.02.05.30	100.000	100.000	190.776	82.416	108.360	174.945	0	15.831
C2. VANZARI DE BUNURI SI SERVICII		119.000	119.000	167.310	73.574	93.736	91.620	0	75.690
Venituri din taxe administrative, eliberare de permise	34.02	4.000	4.000	695	0	695	695	0	0
Taxe extrajudiciare de timbru	34.02.02	4.000	4.000	695	0	695	695	0	0
Amenzi, penalitati si confiscari	35.02	60.000	60.000	108.128	73.574	34.554	32.438	0	75.690

Denumirea indicatorilor	Cod indicator	Prevederi bugetare		Drepturi constatate			Incasari realizate	Singeri pe alte cai decat incasari	Drepturi constatate de incasat
		anuale aprobate la finele perioadei de raportare	trimestriale cumulate	Total, din care:	din anii precedenti	din anul curent			
Venituri din amenzi si alte sanctiuni aplicate conform dispozitiilor legale	35.02.01	60.000	60.000	73.387	39.681	33.706	32.438	0	40.949
Venituri din amenzi si alte sanctiuni aplicate de catre alte institutii de specialitate	35.02.01.02	60.000	60.000	73.387	39.681	33.706	32.438	0	40.949
Alte amenzi, penalitati si confiscari	35.02.50	0	0	34.741	33.893	848	0	0	34.741
Diverse venituri	36.02	55.000	55.000	58.487	0	58.487	58.487	0	0
Alte venituri	36.02.50	55.000	55.000	58.487	0	58.487	58.487	0	0
Varsaminte din sectiunea de functionare pentru finantarea sectiunii de dezvoltare a bugetului local (cu semnul minus)	37.02.03	-859.000	-896.000	-678.334	0	-678.334	-678.334	0	0
Varsaminte din sectiunea de functionare	37.02.04	859.000	896.000	678.334	0	678.334	678.334	0	0
IV. SUBVENTII		245.000	2.915.000	2.668.911	0	2.668.911	2.668.911	0	0
SUBVENTII DE LA ALTE NIVELE ALE ADMINISTRATIEI PUBLICE		245.000	2.915.000	2.668.911	0	2.668.911	2.668.911	0	0
Subventii de la bugetul de stat	42.02	2.000	2.672.000	2.668.911	0	2.668.911	2.668.911	0	0
A. De capital		0	130.000	130.012	0	130.012	130.012	0	0
Finantarea cheltuielilor de capital ale unitatilor de invatamant preuniversitar	42.02.14	0	130.000	130.012	0	130.012	130.012	0	0
B. Curente		2.000	2.542.000	2.538.899	0	2.538.899	2.538.899	0	0
Subventii primite din Fondul de Interventie	42.02.28	0	215.000	215.000	0	215.000	215.000	0	0
Ajutor pentru incalzirea locuintei cu lemne, carbuni si combustibilii petroliferi	42.02.34	2.000	2.000	0	0	0	0	0	0
Finantarea Programului National de Dezvoltare Locala	42.02.65	0	2.325.000	2.323.899	0	2.323.899	2.323.899	0	0
Subventii de la alte administratii	43.02	243.000	243.000	0	0	0	0	0	0
Sume alocate din bugetul ANCPPI pentru finantarea lucrarilor de inregistrare sistematica din cadrul Programului national de cadastru si carte funciara	43.02.34	243.000	243.000	0	0	0	0	0	0
Sume primite de la UE/alti donatori in contul platilor efectuate si prefinantari aferente cadrului financiar 2014-2020	48.02	180.000	180.000	0	0	0	0	0	0
Fondul European Agricol de Dezvoltare (FEADR)	48.02.04	180.000	180.000	0	0	0	0	0	0
Sume primite in contul platilor efectuate in anul curent	48.02.04.01	180.000	180.000	0	0	0	0	0	0

Denumirea indicatorilor	Cod indicator	Prevederi bugetare		Drepturi constatate		Incasari realizate	Stingeri pe alte cai decat incasari	Drepturi constatate de incasat
		anuale aprobate la finele perioadei de raportare	trimestriale cumulate	Total, din care:	din anii precedenti			
SECTIUNEA DE FUNCTIONARE		2.689.000	2.905.000	2.999.951	327.540	2.755.742	7.488	236.721
TOTAL VENITURI		2.689.000	2.905.000	2.999.951	327.540	2.755.742	7.488	236.721
VENITURI PROPRII		2.320.000	2.320.000	2.495.100	327.540	2.250.891	7.488	236.721
I. VENITURI CURENTE		2.444.000	2.445.000	2.784.951	327.540	2.540.742	7.488	236.721
A. VENITURI FISCALE		3.084.000	3.122.000	3.105.199	171.550	2.952.511	7.488	145.200
A1. IMPOZIT PE VENIT, PROFIT SI CASTIGURI DIN CAPITAL		1.676.000	1.676.000	1.712.582	0	1.712.582	0	0
A12. IMPOZIT PE VENIT, PROFIT, SI CASTIGURI DIN CAPITAL DE LA PERSOANE FIZICE		1.676.000	1.676.000	1.712.582	0	1.712.582	0	0
Impozit pe venit	03.02	4.000	4.000	818	0	818	0	0
Impozitul pe veniturile din transferul proprietatilor imobiliare din patrimoniul personal	03.02.18	4.000	4.000	818	0	818	0	0
Cote si sume defalcate din impozitul pe venit	04.02	1.672.000	1.672.000	1.711.764	0	1.711.764	0	0
Cote defalcate din impozitul pe venit	04.02.01	91.000	91.000	120.870	0	120.870	0	0
Sume alocate din cotele defalcate din impozitul pe venit pentru echilibrarea bugetelor locale	04.02.04	1.256.000	1.256.000	1.331.731	0	1.331.731	0	0
Sume repartizate din Fondul la dispozitia Consiliului Judetean	04.02.05	325.000	325.000	259.163	0	259.163	0	0
A3. IMPOZITE SI TAXE PE PROPRIETATE		214.000	214.000	209.233	71.364	136.282	3.980	68.971
Impozite si taxe pe proprietate	07.02	214.000	214.000	209.233	71.364	136.282	3.980	68.971
Impozit pe cladiri	07.02.01	42.000	42.000	41.315	8.977	34.581	1.073	5.661
Impozit pe cladiri - PF	07.02.01.01	38.000	38.000	39.493	8.977	32.751	1.073	5.669
Impozit pe cladiri - PJ	07.02.01.02	4.000	4.000	1.822	0	1.830	0	-8
Impozit pe terenuri	07.02.02	166.000	166.000	160.347	62.387	94.130	2.907	63.310
Impozit pe terenuri - PF	07.02.02.01	25.000	25.000	10.044	2.771	7.273	178	2.566
Impozit pe terenuri - PJ	07.02.02.02	50.000	50.000	83.522	92	83.354	0	168
Impozit pe terenurile extravilane	07.02.02.03	91.000	91.000	66.781	59.524	3.476	2.729	60.576
Taxe judiciare de timbru, taxe de timbru pentru activitatea notanala si alte taxe de timbru. -> La bugetul de stat = restante anii anteriori =	07.02.03	6.000	6.000	7.571	0	7.571	0	0
A4. IMPOZITE SI TAXE PE BUNURI SI SERVICII		1.138.000	1.176.000	1.108.419	30.604	1.066.293	3.508	38.618
Sume defalcate din TVA	11.02	983.000	1.021.000	968.185	0	968.185	0	0

Denumirea indicatorilor	Cod indicator	Prevederi bugetare		Drepturi constatate			Incasari realizate	Stingeri pe alte cai decat incasari	Drepturi constatate de incasat
		anuale aprobate la finele perioadei de raportare	trimestriale cumulate	Total, din care:	din anii precedenti	din anul curent			
Sume defalcate din taxa pe valoarea adaugata pentru finantarea cheltuielilor descentralizate la nivel comunelor, oraselor, municipiilor, sectoarelor si Municipiului Bucuresti	11.02.02	78.000	78.000	66.111	0	66.111	66.111	0	0
Sume defalcate din TVA pt drumuri	11.02.05	135.000	135.000	135.000	0	135.000	135.000	0	0
Sume defalcate din TVA pt echilibrarea bugetelor locale	11.02.06	770.000	808.000	767.074	0	767.074	767.074	0	0
Taxe pe utilizarea bunurilor, autorizarea utilizarii bunurilor sau pe desfasurarea de activitati	16.02	155.000	155.000	140.234	30.604	109.630	98.108	3.508	38.618
Taxa asupra mijloacelor de transport	16.02.02	155.000	155.000	140.234	30.604	109.630	98.108	3.508	38.618
Taxa asupra mijloacelor de transport - PF	16.02.02.01	135.000	135.000	124.381	28.716	95.665	86.322	2.273	35.786
Taxa asupra mijloacelor de transport - PJ	16.02.02.02	20.000	20.000	15.853	1.888	13.965	11.786	1.235	2.832
A6. ALTE IMPOZITE SI TAXE FISCALE		56.000	56.000	74.965	69.582	5.383	37.354	0	37.611
Alte impozite si taxe fiscale	18.02	56.000	56.000	74.965	69.582	5.383	37.354	0	37.611
Alte impozite si taxe	18.02.50	56.000	56.000	74.965	69.582	5.383	37.354	0	37.611
C. VENITURI NEFISCALE		-640.000	-677.000	-320.248	155.990	-476.238	-411.769	0	91.521
C1. VENITURI DIN PROPRIETATE		100.000	100.000	190.776	82.416	108.360	174.945	0	15.831
Venituri din proprietate	30.02	100.000	100.000	190.776	82.416	108.360	174.945	0	15.831
Venituri din concesiuni si inchirieri	30.02.05	100.000	100.000	190.776	82.416	108.360	174.945	0	15.831
Alte venituri din concesiuni si inchirieri de catre institutiile publice	30.02.05.30	100.000	100.000	190.776	82.416	108.360	174.945	0	15.831
C2. VANZARI DE BUNURI SI SERVICII		-740.000	-777.000	-511.024	73.574	-584.598	-586.714	0	75.690
Venituri din taxe administrative, eliberari de permise	34.02	4.000	4.000	695	0	695	695	0	0
Taxe extrajudiciare de timbru	34.02.02	4.000	4.000	695	0	695	695	0	0
Amenzi, penalitati si confiscari	35.02	60.000	60.000	108.128	73.574	34.554	32.438	0	75.690
Venituri din amenzi si alte sanctiuni aplicate conform dispozitiilor legale	35.02.01	60.000	60.000	73.387	39.681	33.706	32.438	0	40.949
Venituri din amenzi si alte sanctiuni aplicate de catre alte institutii de specialitate	35.02.01.02	60.000	60.000	73.387	39.681	33.706	32.438	0	40.949
Alte amenzi, penalitati si confiscari	35.02.50	0	0	34.741	33.893	848	0	0	34.741
Diverse venituri	36.02	55.000	55.000	58.487	0	58.487	58.487	0	0
Alte venituri	36.02.50	55.000	55.000	58.487	0	58.487	58.487	0	0

Denumirea indicatorilor	Cod indicator	Prevederi bugetare		Total, din care:	Drepturi constatate		Incasari realizate	Singeri pe alte cai decat incasari	Drepturi constatate de incasat
		anuale aprobate la finele perioadei de raportare	trimestriale cumulate		din anii precedenti	din anul curent			
Transferuri voluntare, altele decat subventiile	37.02	-859.000	-896.000	-678.334	0	-678.334	-678.334	0	0
Varsaminte din sectiunea de functionare pentru finantarea sectiunii de dezvoltare a bugetului local (cu semnul minus)	37.02.03	-859.000	-896.000	-678.334	0	-678.334	-678.334	0	0
IV. SUBVENTII		245.000	460.000	215.000	0	215.000	215.000	0	0
SUBVENTII DE LA ALTE NIVELE ALE ADMINISTRATIEI PUBLICE		245.000	460.000	215.000	0	215.000	215.000	0	0
Subventii de la bugetul de stat	42.02	2.000	217.000	215.000	0	215.000	215.000	0	0
B. Curente		2.000	217.000	215.000	0	215.000	215.000	0	0
Subventii primite din Fondul de Interventii	42.02.28	0	215.000	215.000	0	215.000	215.000	0	0
Ajutor pentru incalzirea locuintei cu lemne, carbuni si combustibilii petroliferi	42.02.34	2.000	2.000	0	0	0	0	0	0
Subventii de la alte administratii	43.02	243.000	243.000	0	0	0	0	0	0
Sume alocate din bugetul ANCP1 pentru finantarea lucrarilor de inregistrare sistematica din cadrul Programului national de cadastru si carte funciara	43.02.34	243.000	243.000	0	0	0	0	0	0
SECTIUNEA DE DEZVOLTARE		1.039.000	3.531.000	3.132.245	0	3.132.245	3.132.245	0	0
TOTAL VENITURI		1.039.000	3.531.000	3.132.245	0	3.132.245	3.132.245	0	0
I. VENITURI CURENTE		859.000	896.000	678.334	0	678.334	678.334	0	0
C. VENITURI NEFISCALE		859.000	896.000	678.334	0	678.334	678.334	0	0
C2. VANZARI DE BUNURI SI SERVICII		859.000	896.000	678.334	0	678.334	678.334	0	0
Transferuri voluntare, altele decat subventiile	37.02	859.000	896.000	678.334	0	678.334	678.334	0	0
Varsaminte din sectiunea de functionare	37.02.04	859.000	896.000	678.334	0	678.334	678.334	0	0
IV. SUBVENTII		0	2.455.000	2.453.911	0	2.453.911	2.453.911	0	0
SUBVENTII DE LA ALTE NIVELE ALE ADMINISTRATIEI PUBLICE		0	2.455.000	2.453.911	0	2.453.911	2.453.911	0	0
Subventii de la bugetul de stat	42.02	0	2.455.000	2.453.911	0	2.453.911	2.453.911	0	0
A. De capital		0	130.000	130.012	0	130.012	130.012	0	0
Finantarea cheltuielilor de capital ale unitatilor de invatamant preuniversitar	42.02.14	0	130.000	130.012	0	130.012	130.012	0	0
B. Curente		0	2.325.000	2.323.899	0	2.323.899	2.323.899	0	0
Finantarea Programului National de Dezvoltare Locala	42.02.65	0	2.325.000	2.323.899	0	2.323.899	2.323.899	0	0

Denumirea indicatorilor	Cod indicator	Prevederi bugetare		Drepturi constatate		Incasari realizate	Stingeri pe alte cai decat incasari	Drepturi constatate de incasat
		anuale aprobate la finele perioadei de raportare	trimestriale cumulate	Total, din care:	din anii precedenti			
Sume primite de la UE/alti donatori în contul platilor efectuate si prefinanțari aferente cadrului financiar 2014-2020	48.02	180.000	180.000	0	0	0	0	0
Fondul European Agricol de Dezvoltare (FEADR)	48.02.04	180.000	180.000	0	0	0	0	0
Sume primite în contul platilor efectuate în anul curent	48.02.04.01	180.000	180.000	0	0	0	0	0

PRIMAR,
PECORA DUMITRU



CONTABIL,
BEJINAR CRISTINA

.....
[Handwritten signature]

CONTUL DE EXECUTIE 2A: ADMINISTRATIA LOCALA - FINANTARE INTEGRALA DIN BUGET - CHELTUIELI

la data de 31.12.2019

Denumirea indicatorilor	Cod indicator	Credite de angajament		Credite bugetare		Angajamente bugetare	Angajamente legale	Plati efectuate	Angajamente legale de platit	Cheltuieli efective
		Initial	Definitive	initiale	definitive					
TOTAL SECTIUNILE FUNCTIONARE + DEZVOLTARE		0	0	4.059.000	6.767.000	6.164.540	6.164.540	6.105.729	58.811	2.678.865
TOTAL CHELTUIELI		0	0	4.059.000	6.767.000	6.164.540	6.164.540	6.105.729	58.811	2.678.865
Partea I-a SERVICIIL PUBLICE GENERALE	50.02	0	0	1.738.000	1.774.000	1.726.628	1.726.628	1.705.975	20.653	1.713.871
Autoritati publice si actiuni externe	51.02	0	0	1.738.000	1.774.000	1.726.628	1.726.628	1.705.975	20.653	1.713.871
Autoritati executive si legislative	51.02.01	0	0	1.738.000	1.774.000	1.726.628	1.726.628	1.705.975	20.653	1.713.871
Autoritati executive	51.02.01.03	0	0	1.738.000	1.774.000	1.726.628	1.726.628	1.705.975	20.653	1.713.871
Partea a III-a CHELTUIELI SOCIAL-CULTURALE	64.02	0	0	896.000	1.026.000	910.666	910.666	872.508	38.158	577.376
Invatamant	65.02	0	0	238.000	368.000	355.933	355.933	355.632	301	54.215
Invatamant secundar	65.02.04	0	0	228.000	358.000	353.533	353.533	353.232	301	51.815
Invatamant secundar inferior	65.02.04.01	0	0	228.000	358.000	353.533	353.533	353.232	301	51.815
Alte cheltuieli in domeniul invatamantului	65.02.50	0	0	10.000	10.000	2.400	2.400	2.400	0	2.400
Cultura, recreere si religie	67.02	0	0	111.000	111.000	14.932	14.932	14.932	0	14.932
Servicii culturale	67.02.03	0	0	74.000	74.000	1.776	1.776	1.776	0	1.776
Camine culturale	67.02.03.07	0	0	74.000	74.000	1.776	1.776	1.776	0	1.776
Alte servicii in domeniile culturii, recreerii si religiei	67.02.50	0	0	37.000	37.000	13.156	13.156	13.156	0	13.156
Asigurari si asistenta sociala	68.02	0	0	547.000	547.000	539.801	539.801	501.944	37.857	508.229
Asistenta sociala in caz de boli si invaliditati	68.02.05	0	0	542.000	542.000	538.931	538.931	501.074	37.857	507.359
Asistenta sociala in caz de invaliditate	68.02.05.02	0	0	542.000	542.000	538.931	538.931	501.074	37.857	507.359
Ajutoare pentru locuinte	68.02.10	0	0	2.000	2.000	0	0	0	0	0
Prevenirea excluderii sociale	68.02.15	0	0	3.000	3.000	870	870	870	0	870
Ajutor social	68.02.15.01	0	0	3.000	3.000	870	870	870	0	870
Partea a IV-a SERVICIIL SI DEZVOLTARE PUBLICA, LOCUINTE, MEDIU SI APE	69.02	0	0	590.000	590.000	246.786	246.786	246.786	0	37.655
Locuinte, servicii si dezvoltare publica	70.02	0	0	70.000	70.000	61.455	61.455	61.455	0	37.655
Alimentare cu apa si amenajari hidrotehnice	70.02.05	0	0	40.000	40.000	37.655	37.655	37.655	0	37.655

Denumirea indicatorilor	Cod indicator	Credite de angajament		Credite bugetare		Angajamente bugetare	Angajamente legale	Plati efectuate	Angajamente legale de platit	Cheltuieli efective
		Initial	Definitive	initiale	definitive					
Alimentare cu apa	70.02.05.01	0	0	40.000	40.000	37.655	37.655	37.655	0	37.655
Iluminat public si electrificari rurale	70.02.06	0	0	30.000	30.000	23.800	23.800	23.800	0	0
Protectia mediului	74.02	0	0	520.000	520.000	185.331	185.331	185.331	0	0
Canalizarea si tratarea apelor reziduale	74.02.06	0	0	520.000	520.000	185.331	185.331	185.331	0	0
Partea a V-a ACTIVITATI ECONOMICE	79.02	0	0	835.000	835.000	3.280.460	3.280.460	3.280.460	0	349.963
Transporturi	84.02	0	0	835.000	835.000	3.280.460	3.280.460	3.280.460	0	349.963
Transport rutier	84.02.03	0	0	324.000	2.866.000	2.817.258	2.817.258	2.817.258	0	231.966
Drumuri si poduri	84.02.03.01	0	0	324.000	2.866.000	2.817.258	2.817.258	2.817.258	0	231.966
Alte cheltuieli in domeniul transporturilor	84.02.50	0	0	511.000	511.000	463.202	463.202	463.202	0	117.997
Partea a VII-a REZERVE, EXCEDENT/DEFICIT	96.02	0	0	331.000	331.000	0	0	217.742	0	0
Deficit	99.02	0	0	331.000	331.000	0	0	217.742	0	0
SECTIUNEA DE FUNCTIONARE		0	0	2.689.000	2.905.000	2.705.472	2.705.472	2.646.661	58.811	2.640.957
TOTAL CHELTUIELI		0	0	2.689.000	2.905.000	2.705.472	2.705.472	2.646.661	58.811	2.640.957
Partea I-a SERVICIIL PUBLICE GENERALE	50.02	0	0	1.732.000	1.768.000	1.721.918	1.721.918	1.701.265	20.653	1.713.871
Autoritati publice si actiuni externe	51.02	0	0	1.732.000	1.768.000	1.721.918	1.721.918	1.701.265	20.653	1.713.871
Autoritati executive si legislative	51.02.01	0	0	1.732.000	1.768.000	1.721.918	1.721.918	1.701.265	20.653	1.713.871
Autoritati executive	51.02.01.03	0	0	1.732.000	1.768.000	1.721.918	1.721.918	1.701.265	20.653	1.713.871
Partea a III-a CHELTUIELI SOCIAL-CULTURALE	64.02	0	0	681.000	681.000	633.844	633.844	595.686	38.158	577.376
Invatamant	65.02	0	0	88.000	88.000	79.111	79.111	78.810	301	54.215
Invatamant secundar	65.02.04	0	0	78.000	78.000	76.711	76.711	76.410	301	51.815
Invatamant secundar inferior	65.02.04.01	0	0	78.000	78.000	76.711	76.711	76.410	301	51.815
Alte cheltuieli in domeniul invatamantului	65.02.50	0	0	10.000	10.000	2.400	2.400	2.400	0	2.400
Cultura, recreere si religie	67.02	0	0	46.000	46.000	14.932	14.932	14.932	0	14.932
Servicii culturale	67.02.03	0	0	9.000	9.000	1.776	1.776	1.776	0	1.776
Camine culturale	67.02.03.07	0	0	9.000	9.000	1.776	1.776	1.776	0	1.776
Alte servicii in domeniile culturii, recreerii si religiei	67.02.50	0	0	37.000	37.000	13.156	13.156	13.156	0	13.156
Asigurar si asistenta sociala	68.02	0	0	547.000	547.000	539.801	539.801	501.944	37.857	508.229
Asistenta sociala in caz de boli si invaliditati	68.02.05	0	0	542.000	542.000	538.931	538.931	501.074	37.857	507.359
Asistenta sociala in caz de invaliditate	68.02.05.02	0	0	542.000	542.000	538.931	538.931	501.074	37.857	507.359
Ajutoare pentru locuinte	68.02.10	0	0	2.000	2.000	0	0	0	0	0

Denumirea indicatorilor	Cod indicator	Credite de angajament		Credite bugetare		Angajamente bugetare	Angajamente legale	Plati efectuate	Angajamente legale de platit	Cheltuieli efective
		Initial	Definitive	initiale	definitive					
Prevenirea excluderii sociale	68.02.15	0	0	3.000	3.000	870	870	870	0	870
Ajutor social	68.02.15.01	0	0	3.000	3.000	870	870	870	0	870
Partea a IV-a SERVICII SI DEZVOLTARE PUBLICA, LOCUINTE, MEDIU SI APE	69.02	0	0	90.000	90.000	37.655	37.655	37.655	0	37.655
Locuinte, servicii si dezvoltare publica	70.02	0	0	40.000	40.000	37.655	37.655	37.655	0	37.655
Alimentare cu apa si amenajari hidrotehnice	70.02.05	0	0	40.000	40.000	37.655	37.655	37.655	0	37.655
Alimentare cu apa	70.02.05.01	0	0	40.000	40.000	37.655	37.655	37.655	0	37.655
Protectia mediului	74.02	0	0	50.000	50.000	0	0	0	0	0
Canalizarea si tratarea apelor reziduale	74.02.06	0	0	50.000	50.000	0	0	0	0	0
Partea a V-a ACTIUNI ECONOMICE	79.02	0	0	186.000	366.000	312.055	312.055	312.055	0	312.055
Transporturi	84.02	0	0	186.000	366.000	312.055	312.055	312.055	0	312.055
Transport rutier	84.02.03	0	0	80.000	260.000	231.966	231.966	231.966	0	231.966
Drumuri si poduri	84.02.03.01	0	0	80.000	260.000	231.966	231.966	231.966	0	231.966
Alte cheltuieli in domeniul transporturilor	84.02.50	0	0	106.000	106.000	80.089	80.089	80.089	0	80.089
Partea a VII-a REZERVA, EXCEDENT/DEFICIT	96.02	0	0	331.000	331.000	0	0	217.742	0	0
Deficit	99.02	0	0	331.000	331.000	0	0	217.742	0	0
SECTIUNEA DE DEZVOLTARE		0	0	1.370.000	3.862.000	3.459.068	3.459.068	3.459.068	0	37.908
TOTAL CHELTUIELI		0	0	1.370.000	3.862.000	3.459.068	3.459.068	3.459.068	0	37.908
Partea I-a SERVICII PUBLICE GENERALE	50.02	0	0	6.000	6.000	4.710	4.710	4.710	0	0
Autoritati publice si actiuni externe	51.02	0	0	6.000	6.000	4.710	4.710	4.710	0	0
Autoritati executive si legislative	51.02.01	0	0	6.000	6.000	4.710	4.710	4.710	0	0
Autoritati executive	51.02.01.03	0	0	6.000	6.000	4.710	4.710	4.710	0	0
Partea a III-a CHELTUIELI SOCIAL-CULTURALE	64.02	0	0	215.000	345.000	276.822	276.822	276.822	0	0
Invatamant	65.02	0	0	150.000	280.000	276.822	276.822	276.822	0	0
Invatamant secundar	65.02.04	0	0	150.000	280.000	276.822	276.822	276.822	0	0
Invatamant secundar inferior	65.02.04.01	0	0	150.000	280.000	276.822	276.822	276.822	0	0
Cultura, recreere si religie	67.02	0	0	65.000	65.000	0	0	0	0	0
Servicii culturale	67.02.03	0	0	65.000	65.000	0	0	0	0	0
Game culturale	67.02.03.07	0	0	65.000	65.000	0	0	0	0	0

Denumirea indicatorilor	Cod indicator	Credite de angajament			Credite bugetare		Angajamente bugetare	Angajamente legale	Plati efectuate	Angajamente legale de platit	Cheltuieli efective
		Initial	Definitive	initiale	definitive						
Partea a IV-a SERVICII SI DEZVOLTARE PUBLICA, LOCUINTE, MEDIU SI APE	69.02	0	0	500.000	500.000	209.131	209.131	209.131	0	0	
Locuinte, servicii si dezvoltare publica	70.02	0	0	30.000	30.000	23.800	23.800	23.800	0	0	
Iluminat public si electrificari rurale	70.02.06	0	0	30.000	30.000	23.800	23.800	23.800	0	0	
Protectia mediului	74.02	0	0	470.000	470.000	185.331	185.331	185.331	0	0	
Canalizarea si tratarea apelor reziduale	74.02.06	0	0	470.000	470.000	185.331	185.331	185.331	0	0	
Partea a V-a ACTIUNI ECONOMICE	79.02	0	0	649.000	3.011.000	2.968.405	2.968.405	2.968.405	0	37.908	
Transporturi	84.02	0	0	649.000	3.011.000	2.968.405	2.968.405	2.968.405	0	37.908	
Transport rutier	84.02.03	0	0	244.000	2.606.000	2.585.292	2.585.292	2.585.292	0	0	
Drumuri si poduri	84.02.03.01	0	0	244.000	2.606.000	2.585.292	2.585.292	2.585.292	0	0	
Alte cheltuieli in domeniul transporturilor	84.02.50	0	0	405.000	405.000	383.113	383.113	383.113	0	37.908	
Partea a VII-a REZERVE, EXCEDENT/DEFICIT	96.02	0	0	331.000	331.000	0	0	217.742	0	0	
Deficit	99.02	0	0	331.000	331.000	0	0	217.742	0	0	

PRIMAR,
PECORA DUMITRU



CONTABIL,
BEJINAR CRISTINA

.....
[Handwritten signature]

DISPONIBIL DIN MIJLOACE CU DESTINATIE SPECIALA
la data de 31.12.2019.

Denumirea indicatorilor	Nr rand	Disponibil la inceputul anului	Incasari	Plati	Disponibil la sfarsitul perioadei
TOTAL (rd 02 la 01)	01	22.314	1.788	0	24.102
- Sume primite ca donatii si sponsorizari (ct.550/analitic distinct)	02	0	0	0	0
- Garantii materiale retinute gestionarilor conform Legii nr. 22/1969	03	22.314	1.788	0	24.102
- Sume primite din fondurile de contrapartida constituite potrivit legii	04	0	0	0	0
- Paza obsteasca comuncala	05	0	0	0	0
- Disponibil din fonduri cu destinatie speciala reprezentand alocatia pentru nou nascuti	06	0	0	0	0
- Disponibil din fonduri cu destinatie speciala reprezentand sprijin producatorilor agricoli	07	0	0	0	0
- Sume primite din credite externe contractate de stat pentru finantarea programului de pietruire a drumurilor comunale	08	0	0	0	0
- Sume din fondul de tezaur	09	0	0	0	0
- Sume primite din rezultatul executiei bugetare din anii precedenti	10	0	0	0	0
- Alte disponibilitati cu destinatie speciala	11	0	0	0	0
- Disponibil din sume alocate din venituri din privatizare conform O.G.nr.31/2007	12	0	0	0	0
- Ajutor financiar in echivalent a 100euro acordat cadrelor didactice din invatamantul preuniversitar	13	0	0	0	0
Disponibil din cofinantarea de la bugetul de stat	14	0	0	0	0
Disponibil al institutiilor publice finantate integral de la bugetul local, din sume indisponibilizate pe baza de titluri executorii	15	0	0	0	0



PRIMAR,
PECORA DUMITRU

(Signature)

CONTABIL,
BEJINAR CRISTINA

(Signature)
Pagina 1 / 1

**VENITURILE, CHELTUIELILE SI EXCENTE ALE BUGELOR
LOCALE PE UNITATI ADMINISTRATIV-TERITORIALE**

Denumirea indicatorilor	Cod indicator	Nr. rand	Prevederi anuale	Realizat
VENITURI TOTAL	000102	1	6.436.000	5.887.987
Venituri proprii	4990	2	2.320.000	2.250.891
1. Venituri curente, din care:	000202	3	3.341.000	3.219.076
a) Cote si sume defalcate din impozitul pe venit	04.02	4	1.672.000	1.711.764
- Cote defalcate din impozitul pe venit	04.02.01	5	91.000	120.870
- Sume alocate de consiliul judetean pentru echilibrarea bugetelor locale	04.02.04	6	1.256.000	1.331.731
b) Sume defalcate din taxa pe valoarea adaugata	11.02	7	1.021.000	968.185
- Sume defalcate din taxa pe valoarea adaugata pentru finantarea cheltuielilor descentralizate la nivelul comunelor, oraselor, municipiilor si sectoarelor Municipiului Bucuresti	11.02.02	9	78.000	66.111
- Sume defalcate din taxa pe valoarea adaugata pentru drumuri	11.02.05	11	135.000	135.000
- Sume defalcate din taxa pe valoarea adaugata pentru echilibrarea bugetelor locale	11.02.06	12	808.000	767.074
4. Subventii de la alte nivele ale administratiei publice		22	2.915.000	2.668.911
- Subventii de la bugetul de stat	42.02	23	2.672.000	2.668.911
- Subventii de la alte administratii	43.02	24	243.000	0
Sume primite de la UE/alti donatori în contul platilor efectuate si prefinantari aferente cadrului financiar 2014-2020	48.02	24.2	180.000	0
CHELTUIELI TOTAL	5002	25	6.767.000	6.105.729
Deficit	99.02	27	331.000	-217.742
VENITURI TOTAL	000102	112	6.436.000	5.887.987
Venituri proprii	4990	113	2.320.000	2.250.891
1. Venituri curente, din care:	000202	114	3.341.000	3.219.076
a) Cote si sume defalcate din impozitul pe venit	04.02	115	1.672.000	1.711.764
- Cote defalcate din impozitul pe venit	04.02.01	116	91.000	120.870
- Sume alocate de consiliul judetean pentru echilibrarea bugetelor locale	04.02.04	117	1.256.000	1.331.731
b) Sume defalcate din taxa pe valoarea adaugata	11.02	118	1.021.000	968.185
- Sume defalcate din taxa pe valoarea adaugata pentru finantarea cheltuielilor descentralizate la nivelul comunelor, oraselor, municipiilor si sectoarelor Municipiului Bucuresti	11.02.02	120	78.000	66.111
- Sume defalcate din taxa pe valoarea adaugata pentru drumuri	11.02.05	122	135.000	135.000
- Sume defalcate din taxa pe valoarea adaugata pentru echilibrarea bugetelor locale	11.02.06	123	808.000	767.074
4. Subventii de la alte nivele ale administratiei publice		133	2.915.000	2.668.911
- Subventii de la bugetul de stat	42.02	134	2.672.000	2.668.911
- Subventii de la alte administratii	43.02	135	243.000	0
Sume primite de la UE/alti donatori în contul platilor efectuate si prefinantari aferente cadrului financiar 2014-2020	48.02	135.2	180.000	0
CHELTUIELI TOTAL	5002	136	6.767.000	6.105.729
Deficit	99.02	138	331.000	-217.742

PRIMAR,
PECORA DUMITRU

Pecora



CONTABIL,
BEJINAR CRISTINA

Bejinar

SITUATIA PLATILOR EFECTUATE LA TITLUL 56
PROECTE CU FINANTARE DIN FONDURI EXTERNE NERAMBRUSABILE (FEN) POSTADERARE

Denumirea indicatorilor	Cod rand	01 - Buget de stat	02 - Buget local	03 - Bugetul asigurarilor sociale de stat	04 - Bugetul asigurarilor pentru somaj	05 - Bugetul fondului national unic de asigurari sociale de sanatate	15 - Bugetul institutiilor publice si activitatilor finantate integral din venituri proprii	08 - Bugetul fondurilor externe nerambursabile	06 - Bugetul creditelor externe	07 - Bugetul creditelor interne	?? - Bugetul institutiilor publice si activitatilor finantate integral din venituri proprii	?? - Bugetul institutiilor publice si activitatilor finantate integral din venituri proprii
1 Total plati (titlul VIII cod 56 + titlul X cod 58)	001	0	179.000	0	0	0	0	0	0	0	0	0
11 Total plati (titlul X cod 58)	011	0	179.000	0	0	0	0	0	0	0	0	0
18 Alte cheltuieli (titlul XI)	018	0	179.000	0	0	0	0	0	0	0	0	0

PRIMAR
PECORA DUMITRU




CONTABIL,
BEJINAR CRISTINA



SITUATIA PLATILOR EFECTUATE LA TITLUL 65 - CHELTUIELI AFERENTE
PROGRAMELOR CU FINANTARE RAMBURSABILA

Denumirea sursei de finantare	Cod rand	Total Cheltuieli Titlul 65	Cheltuieli de personal	Bunuri si servicii	Transferuri unitati ale administratiei publice	Alte transferuri	Asistenta sociala	Active nefinanciare
1 Buget de stat	001	0	0	0	0	0	0	0
2 Bugetul institutiilor publice si activitatilor finantate integral din venituri proprii	002	0	0	0	0	0	0	0




PRIMAR,
PECORA DUMITRU
.....

CONTABIL,
BEJINAR CRISTINA
.....

SITUATIA PLATILOR EFECTUATE DIN BUGET CARE NU SUNT CHELTUIELI EFECTIVE

	Denumirea si simbolul conturilor	Cod rand	Sold la inceputul anului	Sold la sfirsitul perioadei
1	Avansuri acordate furnizorilor (ct.232+234+409) - TOTAL (rd.02+03) din care:	01	0	0
	- din finantare bugetara (ct. 770)	02	0	0
	- din alte surse de finantare	03	0	0
2	Acreditive deschise la dispozitia tertilor (ct 541) - TOTAL (rd.05+06) din care:	04	0	0
	- din finantare bugetara (ct. 770)	05	0	0
	- din alte surse de finantare	06	0	0
3	Disponibilitati la alti rezidenti, garantii depuse la furnizori (ct. 2678+461) - TOTAL (rd 08+09) din care:	07	0	0
	- din finantare bugetara (ct. 770)	08	0	0
	- din alte surse de finantare	09	0	0
4	Disponibilitati ale misiunilor diplomatice si ale altor reprezentante ale Romaniei in strainatate, mai putin dobanda incasata in cont (cont 5124) - TOTAL (rd 11+12) din care:	10	0	0
	- din finantare bugetara (ct. 770)	11	0	0
	- din alte surse de finantare	12	0	0
5	Avansuri de trezorerie acordate in valuta Misiunilor diplomatice si altor reprezentante ale Romaniei in strainate (contul 542) - TOTAL (rd 15+15) din care:	13	0	0
	- din finantare bugetara (ct. 770)	14	0	0
	- din alte surse de finantare	15	0	0
6	Alte disponibilitati provenite din finantare bugetara (ct. 770) aflate in conturi de disponibil in lei la trezorerie (ct. 5581+5591 + etc*) si in conturi de disponibil in lei si in valuta la institutii de credit din tara, mai putin dobanda incasata in cont (ct. 5121+5124+4483+559+...etc*) - TOTAL (rd 17+18) din care:	16	0	0
7	TOTAL (rd. 01+04+07+10+13+16)	17	0	0

PRIMAR,
PECORA DUMITRU




CONTABIL,
BEJINAR CRISTINA



PLATI RESTANTE
la data de 31.12.2019.

DENUMIREA INDICATORILOR	Nr. rand	Sold la inceputul perioadei	Sold la finele perioadei	
			TOTAL	din care:
				Aferent sumelor angajate cu prevederi bugetare
PLĂȚI RESTANTE-TOTAL, din care:	01	0	0	0
-sub 30 de zile	02	0	0	0
-peste 30 de zile	03	0	0	0
-peste 90 de zile	04	0	0	0
-peste 120 zile	05	0	0	0
-peste 1 an	06	0	0	0
PLĂȚI RESTANTE-TOTAL SECȚIUNEA DE FUNCȚIONARE, din care:	150	0	0	0
-sub 30 de zile	151	0	0	0
-peste 30 de zile	152	0	0	0
-peste 90 de zile	153	0	0	0
-peste 120 zile	154	0	0	0
-peste 1 an	155	0	0	0
Plăți restante către furnizori, creditorii din operații comerciale (ct.401, ct.403, 462) din care:	160	0	0	0
-sub 30 de zile	161	0	0	0
-peste 30 de zile	162	0	0	0
-peste 90 de zile din care:	163	0	0	0
-(ct.462)	164	0	0	0
-peste 120 zile	165	0	0	0
-peste 1 an	166	0	0	0
Plăți restante față de bugetul general consolidat din care:	170	0	0	0
-sub 30 de zile	171	0	0	0
-peste 30 de zile	172	0	0	0
-peste 90 de zile	173	0	0	0
-peste 120 zile	174	0	0	0
-peste 1 an	175	0	0	0
Plăți restante față de salariați (drepturi salariale), (ct.421,ct. 423, ct.426,ct.4271,ct.4273 ct.4281) din care:240	240	0	0	0
-sub 30 de zile	241	0	0	0
-peste 30 de zile	242	0	0	0
-peste 90 de zile	243	0	0	0
-din care ct.(4271+4273)	244	0	0	0
-peste 120 zile	245	0	0	0
-peste 1 an	246	0	0	0
Plăți restante față de alte categorii de persoane, (ct.4273, ct.429, ct.438) din care:	250	0	0	0
-sub 30 de zile :	251	0	0	0

DENUMIREA INDICATORILOR	Nr. rand	Sold la inceputul perioadei	Sold la finele perioadei	
			TOTAL	din care:
				Aferent sumelor angajate cu prevederi bugetare
-peste 30 de zile :	252	0	0	0
-peste 90 de zile din care:	253	0	0	0
-ct.(4273)	254	0	0	0
-ct.(429)	255	0	0	0
-ct.(438)	256	0	0	0
-peste 120 zile	257	0	0	0
-peste 1 an	258	0	0	0
Împrumuturi nerambursate la scadență, (ct.1611, ct.1621, ct.1631, ct. 1651, ct.1671,ct.169, ct.5192, ct.5195, ct.5196, ct.5197,ct.5198) din care:	270	0	0	0
-sub 30 de zile	271	0	0	0
-peste 30 de zile	272	0	0	0
-peste 90 de zile	273	0	0	0
-peste 120 zile	274	0	0	0
-peste 1 an	275	0	0	0
Dobânzi restante, din care: (aferente celor de la rd.270), (ct.1681, ct.1682, ct. 1683, ct.1685, ct.1687, ct.5186) din care:	280	0	0	0
-sub 30 de zile	281	0	0	0
-peste 30 de zile	282	0	0	0
-peste 90 de zile	283	0	0	0
-peste 120 zile	284	0	0	0
-peste 1 an	285	0	0	0
Creditori bugetari (ct.467) din care:	290	0	0	0
-sub 30 de zile	291	0	0	0
-peste 30 de zile	292	0	0	0
-peste 90 de zile	293	0	0	0
-peste 120 zile	294	0	0	0
-peste 1 an	295	0	0	0
PLĂȚI RESTANTE-TOTAL SECȚIUNEA DEZVOLTARE din care:	300	0	0	0
-sub 30 de zile	301	0	0	0
-peste 30 de zile	302	0	0	0
-peste 90 de zile	303	0	0	0
-peste 120 zile	304	0	0	0
-peste 1 an	305	0	0	0
Plăți restante către furnizori, creditori din operații comerciale (ct.404, ct.405+462) din care:	310	0	0	0
-sub 30 de zile	311	0	0	0
-peste 30 de zile	312	0	0	0
-peste 90 de zile din care:	313	0	0	0
-(ct.462)	314	0	0	0
-peste 120 zile	315	0	0	0
-peste 1 an	316	0	0	0

DENUMIREA INDICATORILOR	Nr. rand	Sold la inceputul perioadei	Sold la finele perioadei	
			TOTAL	din care:
				Aferent sumelor angajate cu prevederi bugetare
Împrumuturi nerambursate la scadență, (ct.1611, ct.1621, ct.1631, ct. 1651, ct.1671,ct.169, ct.5192, ct.5195, ct.5196, ct.5197,ct.5198) din care:	320	0	0	0
-sub 30 de zile	321	0	0	0
-peste 30 de zile	322	0	0	0
-peste 90 de zile	323	0	0	0
-peste 120 zile	324	0	0	0
-peste 1 an	325	0	0	0
Dobânzi restante, din care: (aferente celor de la rd.320), (ct.1681, ct.1682, ct. 1683, ct.1685, ct.1687, ct.5186) din care:330	330	0	0	0
-sub 30 de zile	331	0	0	0
-peste 30 de zile	332	0	0	0
-peste 90 de zile	333	0	0	0
-peste 120 zile	334	0	0	0
-peste 1 an	335	0	0	0

PRIMAR,
PECORA DUMITRU




CONTABIL,
BEJINAR CRISTINA

SITUATIA UNOR INDICATORI REFERITORI LA PROTECTIA COPILULUI
SI A PERSOANELOR CU HANDICAP LA DATA DE 31.12.2019.

Denumire	Cod rd.	Numar
Copii aflati in familii substitutive	001	0
Copii protejati in:	002	0
Centre de plasament	003	0
Centre de primire a copilului in regim de urgenta	004	0
Centre maternale	005	0
Persoane cu handicap institutionalizate in unitati de protectie speciala a persoanelor cu handicap	006	0
Asistenti personali pentru persoanele cu handicap	007	15
Indemnizatii lunare acordate persoanelor cu handicap grav	008	7

PRIMAR,
PECORA DUMITRU



CONTABIL,
BEJINAR CRISTINA



SITUATIA MODIFICARILOR IN STRUCTURA ACTIVELOR NETE/CAPITALURILOR

Denumirea elementului de capital	Cod rand	Sold la inceputul anului	Cresteri	Reduceri	Sold la sfarsitul anului
Fondul bunurilor care alcatuiesc domeniul public al unitatilor administrativ teritoriale - Ct. 103	04	40.529.105	0	0	40.529.105
Fondul bunurilor care alcatuiesc proprietatea privata a institutiei publice din administratia locala - Ct. 1040102	05.1	7.903.053	0	0	7.903.053
Rezultatul reportat - Ct. 117 sold creditor	17	6.406.509	2.662.001	0	9.068.510
Rezultatul patrimonial al exercitiului - Ct. 121 sold creditor	19	184.005	4.820.614	1.895.099	3.109.520
Total capitaluri proprii (rd 01 la 17 - rd 18 + rd 19 - rd 20)	21	55.022.672	0	0	60.610.188

PRIMAR,
PECORA DUMITRU



CONTABIL,
BEJINAR CRISTINA

**SITUATIA ACTIVELOR FIXE AMORTIZABILE
LA 31.12.2019**

I.

Denumirea activelor fixe	Nr. rand	La 31.12.2019		Sold la inceputul anului	TOTAL, din care:	diferente din reevaluare	achizitii	transferuri primite cu titlu gratuit	Donatii si sponsorizari	Alte cai
		Nr	Mp							
Concesiuni, brevete, licente, marci comerciale, drepturi si active similare	03	0	0	7.630	0	0	0	0	0	0
Alte active fixe necorporale	04	0	0	24.913	0	0	0	0	0	0
TOTAL rd 02 la rd 04	05	0	0	32.543	0	0	0	0	0	0
Constructii, din care:	08	0	0	4.559.181	1.023.748	0	1.023.748	0	0	0
- Alte active fixe incadrate in grupa constructii, din care:	16	0	0	4.559.181	1.023.748	0	1.023.748	0	0	0
Instalatii tehnice, mijloace de transport, animale si plantatii	17	0	0	650.803	400.058	0	400.058	0	0	0
Mobilier, aparatura birotica, echipamente de protectie a valorilor umane si materiale si alte active fixe corporale	18	0	0	143.572	0	0	0	0	0	0
TOTAL (rd 07 + 08 + 17 + 18)	19	0	0	5.353.556	1.423.806	0	1.423.806	0	0	0
TOTAL ACTIVE FIXE (rd 05 + 19)	20	0	0	5.386.099	1.423.806	0	1.423.806	0	0	0

PRIMAR,
PECORA DUMITRU



CONTABIL,
BEJINAR CRISTINA

[Handwritten signature]

**SITUATIA ACTIVEI FIXE AMORTIZABILE
LA 31.12.2019**

Denumirea activelor fixe	Nr. rand	Reduceri						Ajustari de valoare				Valoarea contabila neta				
		Total, din care	Diferente din reevaluare	Eliminare amortizare	Dezmern si casari	Transferuri si cu titlu gratuit	Vanzari	Alte cai	Sold la sfarsitul anului	Sold la inceputul anului	Cresteri	Reduceri	Sold la sfarsitul anului	Domeniul privat al statului	Domeniul privat al UAT	Proprietatea privata a institutiei publice
Concesiuni, brevete, licente, marci comerciale, drepturi si active similare	03	0	0	0	0	0	0	0	7.630	0	0	0	0	0	0	7.630
Alte active fixe necorporale	04	0	0	0	0	0	0	0	24.913	24.913	24.913	24.913	0	0	0	0
TOTAL rd 02 la rd 04	05	0	0	0	0	0	0	0	32.543	24.913	24.913	24.913	0	0	0	7.630
Constructii, din care:	08	49.728	0	0	49.728	0	0	0	5.533.201	0	0	0	0	0	0	5.533.201
- Alte active fixe incadrate in grupa constructii, din care:	16	49.728	0	0	49.728	0	0	0	5.533.201	0	0	0	0	0	0	5.533.201
Instalatii tehnice, mijloace de transport, animale si plantatii	17	13.090	0	0	13.090	0	0	0	1.037.771	181.418	0	0	181.418	0	0	856.353
Mobilier, aparatura biroutica, echipamente de protectie a valorilor umane si materiale si alte active fixe corporale	18	0	0	0	0	0	0	0	143.572	71.385	0	0	71.385	0	0	72.187
TOTAL (rd 07 + 08 + 17 + 18)	19	62.818	0	0	62.818	0	0	0	6.714.544	252.803	0	0	252.803	0	0	6.461.741
TOTAL ACTIVE FIXE (rd 05 + 19)	20	62.818	0	0	62.818	0	0	0	6.747.087	277.716	24.913	24.913	277.716	0	0	6.469.371



PRIMAR,
PECORA DUMITRU

CONTABIL,
BEJINAR CRISTINA

[Handwritten signature]

SITUATIA ACTIVEIOR FIXE NEAMORTIZABILE
LA 31.12.2019

Denumirea activelor fixe	Nr. rand	La 31.12.2018			Sold la inceputul anului	TOTAL, din care:	diferente din reevaluare	achizitii	transferuri primite cu titlu gratuit	Donatii si sponsorizari	Alte cai
		Ha	Nr	Mp							
Terenuri	07	0	0	0	4.481.342	0	0	0	0	0	0
Constructii, din care:	08	0	0	0	43.849.053	430.220	0	430.220	0	0	0
- Alte active fixe incadrate in grupa constructii	16	0	0	0	43.849.053	430.220	0	430.220	0	0	0
Instalatii tehnice, mijloace de transport, animale si plantatii	17	0	0	0	101.763	0	0	0	0	0	0
Active fixe corporale in curs de executie	19	0	0	0	1.592.530	3.837.253	0	3.837.253	0	0	0
TOTAL (rd 06 + 07 + 08 + 17 + 18 + 19 + 20)	21	0	0	0	50.024.688	4.267.473	0	4.267.473	0	0	0
TOTAL ACTIVE FIXE (rd 04 + 21)	22	0	0	0	50.024.688	4.267.473	0	4.267.473	0	0	0



PRIMAR,
PECORA DUMITRU

CONTABIL,
BEJINAR CRISTINA

.....
[Signature]

**SITUATIA ACTIVELOR FIXE NEAMORTIZABILE
LA 31.12.2019**

II

Denumirea activelor fixe	Nr. rand	Reduceri						Sold la sfarsitul anului	Valoarea activelor fixe neamortizabile						
		Total, din care	Reevaluare	Dezmembr si casari	Transferuri si cu titlu gratuit	Vanzari	Alte cai		Fondul activelor fixe necorporate (ct.100)	Domeniul public al statului (ct.101)	Domeniul privat al statului (ct.1020101)	Proprietatea privata a institutiei publice (ct.1020102)	Domeniul public al UAT (ct.103)	Domeniul privat al UAT (ct.1040101)	Proprietatea privata a institutiei publice din administratia locala (ct.1040102)
Terenuri	07	328.457	0	328.457	0	0	0	4.152.885	0	0	0	4.152.885	0	0	0
Constructii, din care:	08	0	0	0	0	0	0	44.279.273	0	0	0	36.376.220	0	0	7.903.053
- Alte active fixe incadrate in grupa constructii	16	0	0	0	0	0	0	44.279.273	0	0	0	36.376.220	0	0	7.903.053
Instalatii tehnice, mijloace de transport, animale si plantatii	17	101.763	0	0	0	0	0	0	101.763	0	0	0	0	0	0
Active fixe corporale in curs de executie	19	323.115	0	323.115	0	0	0	5.106.668	0	0	0	0	0	0	0
TOTAL (rd 06 + 07 + 08 + 17 + 18 + 19 + 21 + 20)		753.335	0	651.572	0	0	0	53.538.826	101.763	0	0	40.529.105	0	0	7.903.053
TOTAL ACTIVE FIXE (rd 04 + 21)	22	753.335	0	651.572	0	0	0	53.538.826	101.763	0	0	40.529.105	0	0	7.903.053



PRIMAR,
PECORA DUMITRU

[Signature]

CONTABIL,
BEJINAR CRISTINA

[Signature]

SITUATIA ACTIVELOR SI DATORIILOR
din administratia locala la data de 31.12.2019.

Nr rand	Denumirea indicaotilor	Cod rand	Inceputul perioadei	Sfirsitul perioadei
	Disponibilitati în lei ale institutiilor publice locale si ale institutiilor publice de subordonare locala, la trezorerii din care :	5	333.201	115.167
	Total (în baze cash) (rd.04+05)	8	333.201	115.167
	Total (în baze accrual) (rd.08+09)	10	333.201	115.167
	Disponibilitati ale institutiilor publice locale si ale institutiilor de subordonare locala la institutiile de credit rezidente din care :	32	22.314	24.102
	Total (în baze cash) (rd.32+35)	36	22.314	24.102
	Total (în baze accrual)(rd.36+37)	38	22.314	24.102
1	Creante ale bugetului local (ct.464-497). Total (rd.177+178+179+183), din care:	176	327.539	231.720
	-de la populatie	177	327.539	231.720
	Total creante (rd.176+184)	185	327.539	231.720
	Sume de primit de la Autoritatea de Certificare si Plata, Autoritatilor de Management si Agentiile de Plati reprezentând fonduri externe nerambursabile postaderare(ct.4583.1)	191	275.000	275.000
1	Sume datorate tertilor reprezentând garantii si cautiuni aflate în conturile institutiilor publice (ct.4281+ 462). Total (rd.204+205+206) din care :	203	201	1.293
	- salariatilor (gospodariile populatiei) (S.143)	204	201	1.293
	Datorii comerciale legate de livrari de bunuri si servicii (ct.401+403+4041 +4042+ 405+408 +419 +4621+4622). Total (rd.313+314+318+319+) din care catre :	312	22.314	24.102
	-Societati nefinanciare (S.11)	313	22.314	24.102
	Datoriile institutiilor publice din administratia locala catre bugete (ct.4423+ 431+437+4428 +444+446+4481)	331	92.745	73.271
	Salariile angajatilor (ct 421+423+426 +4271+ 4273 +4281)	332	162.038	119.985
	Alte drepturi cuvenite altor categorii de persoane (ct.4272 + 4273+429+438)	333	6.544	8.841
	Total (rd.331+332+333+334)	335	261.327	202.097
	Avansuri primite de Institutii publice -beneficiari finali- reprezentând prefinantare pentru proiecte finantate din fonduri externe nerambursabile postaderare (ct.4585)	341	275.000	275.000

PRIMAR,

PECORA DUMITRU



CONTABIL,

BEJINAR CRISTINA