

CONTUL DE EXECUTIE AL INSTITUTIILOR PUBLICE - CHELTUIELI
70.02.07 - Alimentare cu gaze naturale in localitati - la data de 31.12.2021

Denumirea indicatorilor	Cod indicator	Credite de angajament		Credite bugetare		Angajamente bugetare	Angajamente legale	Plati efectuate	Angajamente legale de platit	Cheltuieli efective
		Initial	Definitive	initiale	definitive					
TOTAL SECTIUNILE FUNCTIONARE + DEZVOLTARE		0	0	50.000	74.500	67.000	67.000	67.000	0	67.000
SECTIUNEA DE FUNCTIONARE		0	0	50.000	74.500	67.000	67.000	67.000	0	67.000
Total cheltuieli		0	0	50.000	74.500	67.000	67.000	67.000	0	67.000
CHELTUIELI CURENTE	01	0	0	50.000	74.500	67.000	67.000	67.000	0	67.000
TITLUL II BUNURI SI SERVICII	20	0	0	50.000	74.500	67.000	67.000	67.000	0	67.000
Bunuri si servicii	20.01	0	0	50.000	74.500	67.000	67.000	67.000	0	67.000
Alte bunuri si servicii pentru intretinere si functionare	20.01.30	0	0	50.000	74.500	67.000	67.000	67.000	0	67.000

Primar
PECORA DUMITRU



Inspector
BEJINAR CRISTINA-ELENA

CONTUL DE EXECUTIE AL INSTITUTIILOR PUBLICE - CHELTUIELI
74.02 - Protectia mediului - la data de 31.12.2021

Denumirea indicatorilor	Cod indicator	Credite de angajament		Credite bugetare		Angajamente bugetare	Angajamente legale	Plati efectuate	Angajamente legale de platit	Cheltuieli efective
		Initial	Definitive	initiale	definitive					
TOTAL SECTIUNILE FUNCTIONARE + DEZVOLTARE		0	0	32.000	32.000	31.779	31.779	31.779	0	31.779
SECTIUNEA DE FUNCTIONARE		0	0	32.000	32.000	31.779	31.779	31.779	0	31.779
Total cheltuieli		0	0	32.000	32.000	31.779	31.779	31.779	0	31.779
CHELTUIELI CURENTE	01	0	0	32.000	32.000	31.779	31.779	31.779	0	31.779
TITLUL II BUNURI SI SERVICII	20	0	0	32.000	32.000	31.779	31.779	31.779	0	31.779
Reparatii curente	20.02	0	0	32.000	32.000	31.779	31.779	31.779	0	31.779

Primar
PECORA DUMITRU



Inspector
BEJINAR CRISTINA-ELENA

CONTUL DE EXECUTIE AL INSTITUTIILOR PUBLICE - CHELTUIELI
74.02.06 - Canalizarea si tratarea apelor reziduale - la data de 31.12.2021

Denumirea indicatorilor	Cod indicator	Credite de angajament		Credite bugetare		Angajamente bugetare	Angajamente legale	Plati efectuate	Angajamente legale de platit	Cheltuieli efective
		Initial	Definitive	initiale	definitive					
TOTAL SECTIUNILE FUNCTIONARE + DEZVOLTARE		0	0	32.000	32.000	31.779	31.779	31.779	0	31.779
SECTIUNEA DE FUNCTIONARE		0	0	32.000	32.000	31.779	31.779	31.779	0	31.779
Total cheltuieli		0	0	32.000	32.000	31.779	31.779	31.779	0	31.779
CHELTUIELI CURENTE	01	0	0	32.000	32.000	31.779	31.779	31.779	0	31.779
TITLUL II BUNURI SI SERVICII	20	0	0	32.000	32.000	31.779	31.779	31.779	0	31.779
Reparatii curente	20.02	0	0	32.000	32.000	31.779	31.779	31.779	0	31.779

Primar
PECORA DUMITRU



Inspector
BEJINAR CRISTINA-ELENA

CONTUL DE EXECUTIE AL INSTITUTIILOR PUBLICE - CHELTUIELI
84.02 - Transporturi - la data de 31.12.2021

Denumirea indicatorilor	Cod indicator	Credite de angajament		Credite bugetare		Angajamente bugetare	Angajamente legale	Plati efectuate	Angajamente legale de platit	Cheltuieli efective
		Initial	Definitive	initiale	definitive					
TOTAL SECTIUNILE FUNCTIONARE + DEZVOLTARE		0	0	1.657.710	1.716.800	1.716.704	1.716.704	1.716.704	0	477.566
SECTIUNEA DE FUNCTIONARE		0	0	48.000	95.000	94.908	94.908	94.908	0	90.426
Total cheltuieli		0	0	48.000	95.000	94.908	94.908	94.908	0	90.426
CHELTUIELI CURENTE	01	0	0	48.000	95.000	94.908	94.908	94.908	0	90.426
TITLUL II BUNURI SI SERVICII	20	0	0	48.000	95.000	94.908	94.908	94.908	0	90.426
Bunuri si servicii	20.01	0	0	48.000	95.000	94.908	94.908	94.908	0	90.426
Carburanti si lubrifianti	20.01.05	0	0	48.000	60.000	59.908	59.908	59.908	0	59.908
Alte bunuri si servicii pentru intretinere si functionare	20.01.30	0	0	0	35.000	35.000	35.000	35.000	0	30.518
SECTIUNEA DE DEZVOLTARE		0	0	1.609.710	1.621.800	1.621.796	1.621.796	1.621.796	0	387.140
Total cheltuieli		0	0	1.609.710	1.621.800	1.621.796	1.621.796	1.621.796	0	387.140
CHELTUIELI DE CAPITAL	70	0	0	1.609.710	1.621.800	1.621.796	1.621.796	1.621.796	0	387.140
TITLUL XIII ACTIVE NEFINANCIARE	71	0	0	1.609.710	1.621.800	1.621.796	1.621.796	1.621.796	0	387.140
Active fixe	71.01	0	0	1.609.710	1.621.800	1.621.796	1.621.796	1.621.796	0	387.140
Constructii	71.01.01	0	0	1.609.710	1.621.800	1.621.796	1.621.796	1.621.796	0	0
Masini, echipamente si mijloace de transport	71.01.02	0	0	0	0	0	0	0	0	387.140

Primar
PECORA DUMITRU



Inspector
BEJINAR CRISTINA-ELENA

CONTUL DE EXECUTIE AL INSTITUTIILOR PUBLICE - CHELTUIELI
84.02.03.01 - Drumuri si poduri - la data de 31.12.2021

Denumirea indicatorilor	Cod indicator	Credite de angajament		Credite bugetare		Angajamente bugetare	Angajamente legale	Plati efectuate	Angajamente legale de platit	Cheltuieli efective
		Initial	Definitive	initiale	definitive					
TOTAL SECTIUNILE FUNCTIONARE + DEZVOLTARE		0	0	1.609.710	1.656.800	1.656.796	1.656.796	1.656.796	0	235.502
SECTIUNEA DE FUNCTIONARE		0	0	0	35.000	35.000	35.000	35.000	0	30.518
Total cheltuieli		0	0	0	35.000	35.000	35.000	35.000	0	30.518
CHELTUIELI CURENTE	01	0	0	0	35.000	35.000	35.000	35.000	0	30.518
TITLUL II BUNURI SI SERVICII	20	0	0	0	35.000	35.000	35.000	35.000	0	30.518
Bunuri si servicii	20.01	0	0	0	35.000	35.000	35.000	35.000	0	30.518
Alte bunuri si servicii pentru intretinere si functionare	20.01.30	0	0	0	35.000	35.000	35.000	35.000	0	30.518
SECTIUNEA DE DEZVOLTARE		0	0	1.609.710	1.621.800	1.621.796	1.621.796	1.621.796	0	204.984
Total cheltuieli		0	0	1.609.710	1.621.800	1.621.796	1.621.796	1.621.796	0	204.984
CHELTUIELI DE CAPITAL	70	0	0	1.609.710	1.621.800	1.621.796	1.621.796	1.621.796	0	204.984
TITLUL XIII ACTIVE NEFINANCIARE	71	0	0	1.609.710	1.621.800	1.621.796	1.621.796	1.621.796	0	204.984
Active fixe	71.01	0	0	1.609.710	1.621.800	1.621.796	1.621.796	1.621.796	0	204.984
Constructii	71.01.01	0	0	1.609.710	1.621.800	1.621.796	1.621.796	1.621.796	0	0
Masini, echipamente si mijloace de transport	71.01.02	0	0	0	0	0	0	0	0	204.984

Primar
PECORA DUMITRU



Inspector
BEJINAR CRISTINA-ELENA

CONTUL DE EXECUTIE AL INSTITUTIILOR PUBLICE - CHELTUIELI
84.02.50 - Alte cheltuieli in domeniul transporturilor - la data de 31.12.2021

Denumirea indicatorilor	Cod indicator	Credite de angajament		Credite bugetare		Angajamente bugetare	Angajamente legale	Plati efectuate	Angajamente legale de platit	Cheltuieli efective
		Initial	Definitive	initiale	definitive					
TOTAL SECTIUNILE FUNCTIONARE + DEZVOLTARE		0	0	48.000	60.000	59.908	59.908	59.908	0	242.064
SECTIUNEA DE FUNCTIONARE		0	0	48.000	60.000	59.908	59.908	59.908	0	59.908
Total cheltuieli		0	0	48.000	60.000	59.908	59.908	59.908	0	59.908
CHELTUIELI CURENTE	01	0	0	48.000	60.000	59.908	59.908	59.908	0	59.908
TITLUL II BUNURI SI SERVICII	20	0	0	48.000	60.000	59.908	59.908	59.908	0	59.908
Bunuri si servicii	20.01	0	0	48.000	60.000	59.908	59.908	59.908	0	59.908
Carburanti si lubrifianti	20.01.05	0	0	48.000	60.000	59.908	59.908	59.908	0	59.908
SECTIUNEA DE DEZVOLTARE		0	0	0	0	0	0	0	0	182.156
Total cheltuieli		0	0	0	0	0	0	0	0	182.156
CHELTUIELI DE CAPITAL	70	0	0	0	0	0	0	0	0	182.156
TITLUL XIII ACTIVE NEFINANCIARE	71	0	0	0	0	0	0	0	0	182.156
Active fixe	71.01	0	0	0	0	0	0	0	0	182.156
Masini, echipamente si mijloace de transport	71.01.02	0	0	0	0	0	0	0	0	182.156

Primar
PECORA DUMITRU



Inspector
BEJINAR CRISTINA-ELENA

CONTUL DE EXECUTIE 2A: ADMINISTRATIA LOCALA - FINANTARE INTEGRALA DIN BUGET - VENITURI

la data de 31.12.2021

Denumirea indicatorilor	Cod indicator	Prevederi bugetare		Drepturi constatate			Incasari realizate	Stingeri pe alte cai decat incasari	Drepturi constatate de incasat
		anuale aprobate la finele perioadei de raportare	trimestriale cumulate	Total, din care:	din anii precedenti	din anul curent			
TOTAL SECTIUNILE FUNCTIONARE+DEZVOLTARE		4.390.110	5.153.540	5.233.669	252.041	4.981.628	4.972.915	46.267	214.487
TOTAL VENITURI		4.390.110	5.153.540	5.233.669	252.041	4.981.628	4.972.915	46.267	214.487
VENITURI PROPRII		2.166.800	2.378.630	2.468.176	252.041	2.216.135	2.207.422	46.267	214.487
I. VENITURI CURENTE		2.828.400	3.455.030	3.536.213	252.041	3.284.172	3.275.459	46.267	214.487
A. VENITURI FISCALE		2.638.300	3.184.930	3.209.343	130.648	3.078.695	3.084.499	11.526	113.318
A1. IMPOZIT PE VENIT, PROFIT SI CASTIGURI DIN CAPITAL		1.525.000	1.624.630	1.635.082	0	1.635.082	1.635.082	0	0
A12. IMPOZIT PE VENIT, PROFIT, SI CASTIGURI DIN CAPITAL DE LA PERSOANE FIZICE		1.525.000	1.624.630	1.635.082	0	1.635.082	1.635.082	0	0
Impozit pe venit	03.02	2.000	2.000	1.880	0	1.880	1.880	0	0
Impozitul pe veniturile din transferul proprietatilor imobiliare din patrimoniul personal	03.02.18	2.000	2.000	1.880	0	1.880	1.880	0	0
Cote si sume defalcate din impozitul pe venit	04.02	1.523.000	1.622.630	1.633.202	0	1.633.202	1.633.202	0	0
Cote defalcate din impozitul pe venit	04.02.01	138.000	103.000	122.703	0	122.703	122.703	0	0
Sume alocate din cotele defalcate din impozitul pe venit pentru echilibrarea bugetelor locale	04.02.04	1.194.000	1.311.000	1.301.869	0	1.301.869	1.301.869	0	0
Sume repartizate din Fondul la dispozitia Consiliului Judetean	04.02.05	191.000	208.630	208.630	0	208.630	208.630	0	0
A3. IMPOZITE SI TAXE PE PROPRIETATE		231.000	233.200	256.705	66.660	190.045	176.964	11.526	68.215
Impozite si taxe pe proprietate	07.02	231.000	233.200	256.705	66.660	190.045	176.964	11.526	68.215
Impozit pe cladiri	07.02.01	45.500	46.500	54.255	17.510	36.745	39.024	8.994	6.237
Impozit pe cladiri - PF	07.02.01.01	42.000	43.000	43.579	6.834	36.745	37.342	0	6.237
Impozit pe cladiri - PJ	07.02.01.02	3.500	3.500	10.676	10.676	0	1.682	8.994	0
Impozit pe terenuri	07.02.02	182.500	182.700	197.491	49.150	148.341	132.981	2.532	61.978
Impozit pe terenuri - PF	07.02.02.01	11.800	12.000	12.012	3.365	8.647	9.885	0	2.127
Impozit pe terenuri - PJ	07.02.02.02	700	700	3.532	3.532	0	105	2.532	895

Denumirea indicatorilor	Cod indicator	Prevederi bugetare		Drepturi constatate			Incasari realizate	Stingeri pe alte cai decat incasari	Drepturi constatate de incasat
		anuale aprobate la finele perioadei de raportare	trimestriale cumulate	Total, din care:	din anii precedenti	din anul curent			
Impozit pe terenurile extravilane	07.02.02.03	170.000	170.000	181.947	42.253	139.694	122.991	0	58.956
Taxe judiciare de timbru, taxe de timbru pentru activitatea notariala si alte taxe de timbru	07.02.03	3.000	4.000	4.959	0	4.959	4.959	0	0
A4. IMPOZITE SI TAXE PE BUNURI SI SERVICII		829.100	1.243.900	1.231.675	38.052	1.193.623	1.204.118	0	27.557
Sume defalcate din TVA	11.02	661.600	1.076.400	1.068.037	0	1.068.037	1.068.037	0	0
Sume defalcate din taxa pe valoarea adaugata pentru finantarea cheltuielilor descentralizate la nivelul comunelor, oraselor, municipiilor, sectoarelor si Municipiului Bucuresti	11.02.02	493.600	573.400	565.037	0	565.037	565.037	0	0
Sume defalcate din TVA pt drumuri	11.02.05	0	35.000	35.000	0	35.000	35.000	0	0
Sume defalcate din TVA pt echilibrarea bugetelor locale	11.02.06	168.000	468.000	468.000	0	468.000	468.000	0	0
Taxe pe utilizarea bunurilor, autorizarea utilizarii bunurilor sau pe desfasurarea de activitati	16.02	167.500	167.500	163.638	38.052	125.586	136.081	0	27.557
Taxa asupra mijloacelor de transport	16.02.02	167.500	167.500	163.613	38.052	125.561	136.056	0	27.557
Taxa asupra mijloacelor de transport - PF	16.02.02.01	145.000	145.000	142.953	36.298	106.655	115.453	0	27.500
Taxa asupra mijloacelor de transport - PJ	16.02.02.02	22.500	22.500	20.660	1.754	18.906	20.603	0	57
Alte taxe pe utilizarea bunurilor, autorizarea utilizarii bunurilor sau pe desfasurare de activitati	16.02.50	0	0	25	0	25	25	0	0
A6. ALTE IMPOZITE SI TAXE FISCALE		53.200	83.200	85.881	25.936	59.945	68.335	0	17.546
Alte impozite si taxe fiscale	18.02	53.200	83.200	85.881	25.936	59.945	68.335	0	17.546
Alte impozite si taxe	18.02.50	53.200	83.200	85.881	25.936	59.945	68.335	0	17.546
C. VENITURI NEFISCALE		190.100	270.100	326.870	121.393	205.477	190.960	34.741	101.169
C1. VENITURI DIN PROPRIETATE		91.000	127.000	127.947	18.307	109.640	93.800	0	34.147
Venituri din proprietate	30.02	91.000	127.000	127.947	18.307	109.640	93.800	0	34.147
Venituri din concesiuni si inchirieri	30.02.05	91.000	127.000	127.947	18.307	109.640	93.800	0	34.147
Alte venituri din concesiuni si inchirieri de catre institutiile publice	30.02.05.30	91.000	127.000	127.947	18.307	109.640	93.800	0	34.147
C2. VANZARI DE BUNURI SI SERVICII		99.100	143.100	198.923	103.086	95.837	97.160	34.741	67.022
Venituri din taxe administrative, eliberari de permise	34.02	100	100	39	0	39	39	0	0
Taxe extrajudiciare de timbru	34.02.02	100	100	39	0	39	39	0	0
Amenzi, penalitati si confiscari	35.02	54.000	89.000	129.292	73.685	55.607	44.892	34.741	49.659


Denumirea indicatorilor	Cod indicator	Prevederi bugetare		Drepturi constatate			Incasari realizate	Stingeri pe alte cai decat incasari	Drepturi constatate de incasat
		anuale aprobate la finele perioadei de raportare	trimestriale cumulate	Total, din care:	din anii precedenti	din anul curent			
Venituri din amenzi si alte sanctiuni aplicate conform dispozitiilor legale	35.02.01	54.000	89.000	94.551	38.944	55.607	44.892	0	49.659
Venituri din amenzi si alte sanctiuni aplicate de catre alte institutii de specialitate	35.02.01.02	54.000	89.000	94.551	38.944	55.607	44.892	0	49.659
Alte amenzi, penalitati si confiscari	35.02.50	0	0	34.741	34.741	0	0	34.741	0
Diverse venituri	36.02	45.000	54.000	69.592	29.401	40.191	52.229	0	17.363
Alte venituri	36.02.50	45.000	54.000	69.592	29.401	40.191	52.229	0	17.363
Varsaminte din sectiunea de functionare pentru finantarea sectiunii de dezvoltare a bugetului local (cu semnul minus)	37.02.03	-369.000	-605.590	-563.317	0	-563.317	-563.317	0	0
Varsaminte din sectiunea de functionare	37.02.04	369.000	605.590	563.317	0	563.317	563.317	0	0
IV. SUBVENTII		1.561.710	1.698.510	1.697.456	0	1.697.456	1.697.456	0	0
SUBVENTII DE LA ALTE NIVELE ALE ADMINISTRATIEI PUBLICE		1.561.710	1.698.510	1.697.456	0	1.697.456	1.697.456	0	0
Subventii de la bugetul de stat	42.02	1.561.710	1.576.510	1.575.667	0	1.575.667	1.575.667	0	0
B. Curente		1.561.710	1.576.510	1.575.667	0	1.575.667	1.575.667	0	0
Subventii pentru acordarea ajutorului pentru incalzirea locuintei si a suplimentului pentru energie alocate pentru consumul de combustibili solizi si sau petrolieri	42.02.34	0	14.800	14.800	0	14.800	14.800	0	0
Finantarea Programului National de Dezvoltare Locala	42.02.65	1.561.710	1.561.710	1.560.867	0	1.560.867	1.560.867	0	0
Subventii de la alte administratii	43.02	0	122.000	121.789	0	121.789	121.789	0	0
Sume alocate din bugetul ANCPi pentru finantarea lucrarilor de inregistrare sistematica din cadrul Programului national de cadastru si carte funciara	43.02.34	0	122.000	121.789	0	121.789	121.789	0	0
SECTIUNEA DE FUNCTIONARE		2.459.400	2.986.240	3.109.485	252.041	2.857.444	2.848.731	46.267	214.487
TOTAL VENITURI		2.459.400	2.986.240	3.109.485	252.041	2.857.444	2.848.731	46.267	214.487
VENITURI PROPRII		2.166.800	2.378.630	2.468.176	252.041	2.216.135	2.207.422	46.267	214.487
I. VENITURI CURENTE		2.459.400	2.849.440	2.972.896	252.041	2.720.855	2.712.142	46.267	214.487
A. VENITURI FISCALE		2.638.300	3.184.930	3.209.343	130.648	3.078.695	3.084.499	11.526	113.318
A.1. IMPOZIT PE VENIT, PROFIT SI CASTIGURI DIN CAPITAL		1.525.000	1.624.630	1.635.082	0	1.635.082	1.635.082	0	0

Denumirea indicatorilor	Cod indicator	Prevederi bugetare		Drepturi constatate			Incasari realizate	Stingeri pe alte cai decat incasari	Drepturi constatate de incasat
		anuale aprobate la finele perioadei de raportare	trimestriale cumulate	Total, din care:	din anii precedenti	din anul curent			
A12. IMPOZIT PE VENIT, PROFIT, SI CASTIGURI DIN CAPITAL DE LA PERSOANE FIZICE		1.525.000	1.624.630	1.635.082	0	1.635.082	1.635.082	0	0
Impozit pe venit	03.02	2.000	2.000	1.880	0	1.880	1.880	0	0
Impozitul pe veniturile din transferul proprietatilor imobiliare din patrimoniul personal	03.02.18	2.000	2.000	1.880	0	1.880	1.880	0	0
Cote si sume defalcate din impozitul pe venit	04.02	1.523.000	1.622.630	1.633.202	0	1.633.202	1.633.202	0	0
Cote defalcate din impozitul pe venit	04.02.01	138.000	103.000	122.703	0	122.703	122.703	0	0
Sume alocate din cotele defalcate din impozitul pe venit pentru echilibrarea bugetelor locale	04.02.04	1.194.000	1.311.000	1.301.869	0	1.301.869	1.301.869	0	0
Sume repartizate din Fondul la dispozitia Consiliului Judetean	04.02.05	191.000	208.630	208.630	0	208.630	208.630	0	0
A3. IMPOZITE SI TAXE PE PROPRIETATE		231.000	233.200	256.705	66.660	190.045	176.964	11.526	68.215
Impozite si taxe pe proprietate	07.02	231.000	233.200	256.705	66.660	190.045	176.964	11.526	68.215
Impozit pe cladiri	07.02.01	45.500	46.500	54.255	17.510	36.745	39.024	8.994	6.237
Impozit pe cladiri - PF	07.02.01.01	42.000	43.000	43.579	6.834	36.745	37.342	0	6.237
Impozit pe cladiri - PJ	07.02.01.02	3.500	3.500	10.676	10.676	0	1.682	8.994	0
Impozit pe terenuri	07.02.02	182.500	182.700	197.491	49.150	148.341	132.981	2.532	61.978
Impozit pe terenuri - PF	07.02.02.01	11.800	12.000	12.012	3.365	8.647	9.885	0	2.127
Impozit pe terenuri - PJ	07.02.02.02	700	700	3.532	3.532	0	105	2.532	895
Impozit pe terenurile extravilane	07.02.02.03	170.000	170.000	181.947	42.253	139.694	122.991	0	58.956
Taxe judiciare de timbru, taxe de timbru pentru activitatea notariala si alte taxe de timbru	07.02.03	3.000	4.000	4.959	0	4.959	4.959	0	0
A4. IMPOZITE SI TAXE PE BUNURI SI SERVICII		829.100	1.243.900	1.231.675	38.052	1.193.623	1.204.118	0	27.557
Sume defalcate din TVA	11.02	661.600	1.076.400	1.068.037	0	1.068.037	1.068.037	0	0
Sume defalcate din taxa pe valoarea adaugata pentru finantarea cheltuielilor descentralizate la nivelul comunelor, oraselor, municipiilor, sectoarelor si Municipiului Bucuresti	11.02.02	493.600	573.400	565.037	0	565.037	565.037	0	0
Sume defalcate din TVA pt drumuri	11.02.05	0	35.000	35.000	0	35.000	35.000	0	0
Sume defalcate din TVA pt echilibrarea bugetelor locale	11.02.06	168.000	468.000	468.000	0	468.000	468.000	0	0
Taxe pe utilizarea bunurilor, autorizarea utilizarii bunurilor sau pe desfasurarea de activitati	16.02	167.500	167.500	163.638	38.052	125.586	136.081	0	27.557


Denumirea indicatorilor	Cod indicator	Prevederi bugetare		Drepturi constatate			Incasari realizate	Stingeri pe alte cai decat incasari	Drepturi constatate de incasat
		anuale aprobate la finele perioadei de raportare	trimestriale cumulate	Total, din care:	din anii precedenti	din anul curent			
Taxa asupra mijloacelor de transport	16.02.02	167.500	167.500	163.613	38.052	125.561	136.056	0	27.557
Taxa asupra mijloacelor de transport - PF	16.02.02.01	145.000	145.000	142.953	36.298	106.655	115.453	0	27.500
Taxa asupra mijloacelor de transport - PJ	16.02.02.02	22.500	22.500	20.660	1.754	18.906	20.603	0	57
Alte taxe pe utilizarea bunurilor, autorizarea utilizarii bunurilor sau pe desfasurare de activitati	16.02.50	0	0	25	0	25	25	0	0
A6. ALTE IMPOZITE SI TAXE FISCALE		53.200	83.200	85.881	25.936	59.945	68.335	0	17.546
Alte impozite si taxe fiscale	18.02	53.200	83.200	85.881	25.936	59.945	68.335	0	17.546
Alte impozite si taxe	18.02.50	53.200	83.200	85.881	25.936	59.945	68.335	0	17.546
C. VENITURI NEFISCALE		-178.900	-335.490	-236.447	121.393	-357.840	-372.357	34.741	101.169
C1. VENITURI DIN PROPRIETATE		91.000	127.000	127.947	18.307	109.640	93.800	0	34.147
Venituri din proprietate	30.02	91.000	127.000	127.947	18.307	109.640	93.800	0	34.147
Venituri din concesiuni si inchirieri	30.02.05	91.000	127.000	127.947	18.307	109.640	93.800	0	34.147
Alte venituri din concesiuni si inchirieri de catre institutiile publice	30.02.05.30	91.000	127.000	127.947	18.307	109.640	93.800	0	34.147
C2. VANZARI DE BUNURI SI SERVICII		-269.900	-462.490	-364.394	103.086	-467.480	-466.157	34.741	67.022
Venituri din taxe administrative, eliberari de permise	34.02	100	100	39	0	39	39	0	0
Taxe extrajudiciare de timbru	34.02.02	100	100	39	0	39	39	0	0
Amenzi, penalitati si confiscari	35.02	54.000	89.000	129.292	73.685	55.607	44.892	34.741	49.659
Venituri din amenzi si alte sanctiuni aplicate conform dispozitiilor legale	35.02.01	54.000	89.000	94.551	38.944	55.607	44.892	0	49.659
Venituri din amenzi si alte sanctiuni aplicate de catre alte institutii de specialitate	35.02.01.02	54.000	89.000	94.551	38.944	55.607	44.892	0	49.659
Alte amenzi, penalitati si confiscari	35.02.50	0	0	34.741	34.741	0	0	34.741	0
Diverse venituri	36.02	45.000	54.000	69.592	29.401	40.191	52.229	0	17.363
Alte venituri	36.02.50	45.000	54.000	69.592	29.401	40.191	52.229	0	17.363
Transferuri voluntare, altele decat subventiile	37.02	-369.000	-605.590	-563.317	0	-563.317	-563.317	0	0
Varsaminte din sectiunea de functionare pentru finantarea sectiunii de dezvoltare a bugetului local (cu semnul minus)	37.02.03	-369.000	-605.590	-563.317	0	-563.317	-563.317	0	0
IV. SUBVENTII		0	136.800	136.589	0	136.589	136.589	0	0

Denumirea indicatorilor	Cod indicator	Prevederi bugetare		Drepturi constatate			Incasari realizate	Stingeri pe alte cai decat incasari	Drepturi constatate de incasat
		anuale aprobate la finele perioadei de raportare	trimestriale cumulate	Total, din care:	din anii precedenti	din anul curent			
SUBVENTII DE LA ALTE NIVELE ALE ADMINISTRATIEI PUBLICE		0	136.800	136.589	0	136.589	136.589	0	0
Subventii de la bugetul de stat	42.02	0	14.800	14.800	0	14.800	14.800	0	0
B. Curente		0	14.800	14.800	0	14.800	14.800	0	0
Subventii pentru acordarea ajutorului pentru incalzirea locuintei si a suplimentului pentru energie alocate pentru consumul de combustibili solizi si sau petrolieri	42.02.34	0	14.800	14.800	0	14.800	14.800	0	0
Subventii de la alte administratii	43.02	0	122.000	121.789	0	121.789	121.789	0	0
Sume alocate din bugetul ANCPi pentru finantarea lucrarilor de inregistrare sistematica din cadrul Programului national de cadastru si carte funciara	43.02.34	0	122.000	121.789	0	121.789	121.789	0	0
SECTIUNEA DE DEZVOLTARE		1.930.710	2.167.300	2.124.184	0	2.124.184	2.124.184	0	0
TOTAL VENITURI		1.930.710	2.167.300	2.124.184	0	2.124.184	2.124.184	0	0
I. VENITURI CURENTE		369.000	605.590	563.317	0	563.317	563.317	0	0
C. VENITURI NEFISCALE		369.000	605.590	563.317	0	563.317	563.317	0	0
C2. VANZARI DE BUNURI SI SERVICII		369.000	605.590	563.317	0	563.317	563.317	0	0
Transferuri voluntare, altele decat subventiile	37.02	369.000	605.590	563.317	0	563.317	563.317	0	0
Varsaminte din sectiunea de functionare	37.02.04	369.000	605.590	563.317	0	563.317	563.317	0	0
IV. SUBVENTII		1.561.710	1.561.710	1.560.867	0	1.560.867	1.560.867	0	0
SUBVENTII DE LA ALTE NIVELE ALE ADMINISTRATIEI PUBLICE		1.561.710	1.561.710	1.560.867	0	1.560.867	1.560.867	0	0
Subventii de la bugetul de stat	42.02	1.561.710	1.561.710	1.560.867	0	1.560.867	1.560.867	0	0
B. Curente		1.561.710	1.561.710	1.560.867	0	1.560.867	1.560.867	0	0
Finantarea Programui National de Dezvoltare Locala	42.02.65	1.561.710	1.561.710	1.560.867	0	1.560.867	1.560.867	0	0

Primar
PECORA DUMITRU




Inspector
BEJINAR CRISTINA-ELENA



CONTUL DE EXECUTIE 2A: ADMINISTRATIA LOCALA - FINANTARE INTEGRALA DIN BUGET - CHELTUIELI

la data de 31.12.2021

Denumirea indicatorilor	Cod indicator	Credite de angajament		Credite bugetare		Angajamente bugetare	Angajamente legale	Plati efectuate	Angajamente legale de platit	Cheltuieli efective
		Initial	Definitive	initiale	definitive					
TOTAL SECTIUNILE FUNCTIONARE + DEZVOLTARE		0	0	4.396.110	5.159.540	4.877.553	4.877.553	4.851.543	26.010	17.827.230
TOTAL CHELTUIELI		0	0	4.396.110	5.159.540	4.877.553	4.877.553	4.851.543	26.010	17.827.230
Partea I-a SERVICII PUBLICE GENERALE	50.02	0	0	1.695.800	1.967.720	1.842.171	1.842.171	1.835.521	6.650	15.810.303
Autoritati publice si actiuni externe	51.02	0	0	1.695.800	1.967.720	1.842.171	1.842.171	1.835.521	6.650	15.810.303
Autoritati executive si legislative	51.02.01	0	0	1.695.800	1.967.720	1.842.171	1.842.171	1.835.521	6.650	15.810.303
Autoritati executive	51.02.01.03	0	0	1.695.800	1.967.720	1.842.171	1.842.171	1.835.521	6.650	15.810.303
Partea a III-a CHELTUIELI SOCIAL-CULTURALE	64.02	0	0	805.600	1.113.200	1.083.126	1.083.126	1.063.766	19.360	837.771
Invatamant	65.02	0	0	297.600	577.900	553.706	553.706	553.706	0	312.880
Invatamant secundar	65.02.04	0	0	292.600	573.900	550.006	550.006	550.006	0	309.180
Invatamant secundar inferior	65.02.04.01	0	0	292.600	573.900	550.006	550.006	550.006	0	309.180
Alte cheltuieli in domeniul invatamantului	65.02.50	0	0	5.000	4.000	3.700	3.700	3.700	0	3.700
Asigurari si asistenta sociala	68.02	0	0	508.000	535.300	529.420	529.420	510.060	19.360	524.891
Asistenta sociala in caz de boli si invaliditati	68.02.05	0	0	504.000	518.500	514.620	514.620	495.260	19.360	510.091
Asistenta sociala in caz de invaliditate	68.02.05.02	0	0	504.000	518.500	514.620	514.620	495.260	19.360	510.091
Ajutoare pentru locuinte	68.02.10	0	0	2.000	0	0	0	0	0	0
Prevenirea excluderii sociale	68.02.15	0	0	2.000	16.800	14.800	14.800	14.800	0	14.800
Ajutor social	68.02.15.01	0	0	2.000	16.800	14.800	14.800	14.800	0	14.800
Partea a IV-a SERVICII SI DEZVOLTARE PUBLICA, LOCUINTE, MEDIU SI APE	69.02	0	0	237.000	361.820	235.552	235.552	235.552	0	701.590
Locuinte, servicii si dezvoltare publica	70.02	0	0	205.000	329.820	203.773	203.773	203.773	0	669.811
Alimentare cu apa si amenajari hidrotehnice	70.02.05	0	0	155.000	162.200	124.873	124.873	124.873	0	72.666
Alimentare cu apa	70.02.05.01	0	0	155.000	162.200	124.873	124.873	124.873	0	72.666
Iluminat public si electrificari rurale	70.02.06	0	0	0	93.120	11.900	11.900	11.900	0	530.145
Alimentare cu gaze naturale in localitati	70.02.07	0	0	50.000	74.500	67.000	67.000	67.000	0	67.000
Protectia mediului	74.02	0	0	32.000	32.000	31.779	31.779	31.779	0	31.779
Canalizarea si tratarea apelor reziduale	74.02.06	0	0	32.000	32.000	31.779	31.779	31.779	0	31.779
Partea a V-a ACTIUNI ECONOMICE	79.02	0	0	1.657.710	1.716.800	1.716.704	1.716.704	1.716.704	0	477.566

Denumirea indicatorilor	Cod indicator	Credite de angajament		Credite bugetare		Angajamente bugetare	Angajamente legale	Plati efectuate	Angajamente legale de platit	Cheltuieli efective
		Initial	Definitive	initiale	definitive					
Transporturi	84.02	0	0	1.657.710	1.716.800	1.716.704	1.716.704	1.716.704	0	477.566
Transport rutier	84.02.03	0	0	1.609.710	1.656.800	1.656.796	1.656.796	1.656.796	0	235.502
Drumuri si poduri	84.02.03.01	0	0	1.609.710	1.656.800	1.656.796	1.656.796	1.656.796	0	235.502
Alte cheltuieli in domeniul transporturilor	84.02.50	0	0	48.000	60.000	59.908	59.908	59.908	0	242.064
Partea a VII-a REZERVE, EXCEDENT/DEFICIT	96.02	0	0	6.000	6.000	0	0	121.372	0	0
Excedent	98.02	0	0	0	0	0	0	121.372	0	0
Deficit	99.02	0	0	6.000	6.000	0	0	0	0	0
SECTIUNEA DE FUNCTIONARE		0	0	2.459.400	2.986.240	2.747.581	2.747.581	2.721.571	26.010	3.329.615
TOTAL CHELTUIELI		0	0	2.459.400	2.986.240	2.747.581	2.747.581	2.721.571	26.010	3.329.615
Partea I-a SERVICII PUBLICE GENERALE	50.02	0	0	1.695.800	1.967.720	1.842.171	1.842.171	1.835.521	6.650	1.924.499
Autoritati publice si actiuni externe	51.02	0	0	1.695.800	1.967.720	1.842.171	1.842.171	1.835.521	6.650	1.924.499
Autoritati executive si legislative	51.02.01	0	0	1.695.800	1.967.720	1.842.171	1.842.171	1.835.521	6.650	1.924.499
Autoritati executive	51.02.01.03	0	0	1.695.800	1.967.720	1.842.171	1.842.171	1.835.521	6.650	1.924.499
Partea a III-a CHELTUIELI SOCIAL-CULTURALE	64.02	0	0	608.600	641.700	627.157	627.157	607.797	19.360	613.100
Invatamant	65.02	0	0	100.600	106.400	97.737	97.737	97.737	0	88.209
Invatamant secundar	65.02.04	0	0	95.600	102.400	94.037	94.037	94.037	0	84.509
Invatamant secundar inferior	65.02.04.01	0	0	95.600	102.400	94.037	94.037	94.037	0	84.509
Alte cheltuieli in domeniul invatamantului	65.02.50	0	0	5.000	4.000	3.700	3.700	3.700	0	3.700
Asigurari si asistenta sociala	68.02	0	0	508.000	535.300	529.420	529.420	510.060	19.360	524.891
Asistenta sociala in caz de boli si invaliditati	68.02.05	0	0	504.000	518.500	514.620	514.620	495.260	19.360	510.091
Asistenta sociala in caz de invaliditate	68.02.05.02	0	0	504.000	518.500	514.620	514.620	495.260	19.360	510.091
Ajutoare pentru locuinte	68.02.10	0	0	2.000	0	0	0	0	0	0
Prevenirea excluderii sociale	68.02.15	0	0	2.000	16.800	14.800	14.800	14.800	0	14.800
Ajutor social	68.02.15.01	0	0	2.000	16.800	14.800	14.800	14.800	0	14.800
Partea a IV-a SERVICII SI DEZVOLTARE PUBLICA, LOCUINTE, MEDIU SI APE	69.02	0	0	107.000	281.820	183.345	183.345	183.345	0	701.590
Locuinte, servicii si dezvoltare publica	70.02	0	0	75.000	249.820	151.566	151.566	151.566	0	669.811
Alimentare cu apa si amenajari hidrotehnice	70.02.05	0	0	25.000	82.200	72.666	72.666	72.666	0	72.666
Alimentare cu apa	70.02.05.01	0	0	25.000	82.200	72.666	72.666	72.666	0	72.666
Iluminat public si electrificari rurale	70.02.06	0	0	0	93.120	11.900	11.900	11.900	0	530.145
Alimentare cu gaze naturale in localitati	70.02.07	0	0	50.000	74.500	67.000	67.000	67.000	0	67.000
Protectia mediului	74.02	0	0	32.000	32.000	31.779	31.779	31.779	0	31.779

Denumirea indicatorilor	Cod indicator	Credite de angajament		Credite bugetare		Angajamente bugetare	Angajamente legale	Plati efectuate	Angajamente legale de platit	Cheltuieli efective
		Initial	Definitive	initiale	definitive					
Canalizarea si tratarea apelor reziduale	74.02.06	0	0	32.000	32.000	31.779	31.779	31.779	0	31.779
Partea a V-a ACTIUNI ECONOMICE	79.02	0	0	48.000	95.000	94.908	94.908	94.908	0	90.426
Transporturi	84.02	0	0	48.000	95.000	94.908	94.908	94.908	0	90.426
Transport rutier	84.02.03	0	0	0	35.000	35.000	35.000	35.000	0	30.518
Drumuri si poduri	84.02.03.01	0	0	0	35.000	35.000	35.000	35.000	0	30.518
Alte cheltuieli in domeniul transporturilor	84.02.50	0	0	48.000	60.000	59.908	59.908	59.908	0	59.908
Partea a VII-a REZERVE, EXCEDENT/DEFICIT	96.02	0	0	0	0	0	0	127.160	0	0
Excedent	98.02	0	0	0	0	0	0	127.160	0	0
SECTIUNEA DE DEZVOLTARE		0	0	1.936.710	2.173.300	2.129.972	2.129.972	2.129.972	0	14.497.615
TOTAL CHELTUIELI		0	0	1.936.710	2.173.300	2.129.972	2.129.972	2.129.972	0	14.497.615
Partea I-a SERVICII PUBLICE GENERALE	50.02	0	0	0	0	0	0	0	0	13.885.804
Autoritati publice si actiuni externe	51.02	0	0	0	0	0	0	0	0	13.885.804
Autoritati executive si legislative	51.02.01	0	0	0	0	0	0	0	0	13.885.804
Autoritati executive	51.02.01.03	0	0	0	0	0	0	0	0	13.885.804
Partea a III-a CHELTUIELI SOCIAL-CULTURALE	64.02	0	0	197.000	471.500	455.969	455.969	455.969	0	224.671
Inv atamant	65.02	0	0	197.000	471.500	455.969	455.969	455.969	0	224.671
Inv atamant secundar	65.02.04	0	0	197.000	471.500	455.969	455.969	455.969	0	224.671
Inv atamant secundar inferior	65.02.04.01	0	0	197.000	471.500	455.969	455.969	455.969	0	224.671
Partea a IV-a SERVICII SI DEZVOLTARE PUBLICA, LOCUINTE, MEDIU SI APE	69.02	0	0	130.000	80.000	52.207	52.207	52.207	0	0
Locuinte, servicii si dezvoltare publica	70.02	0	0	130.000	80.000	52.207	52.207	52.207	0	0
Alimentare cu apa si amenajari hidrotehnice	70.02.05	0	0	130.000	80.000	52.207	52.207	52.207	0	0
Alimentare cu apa	70.02.05.01	0	0	130.000	80.000	52.207	52.207	52.207	0	0
Partea a V-a ACTIUNI ECONOMICE	79.02	0	0	1.609.710	1.621.800	1.621.796	1.621.796	1.621.796	0	387.140
Transporturi	84.02	0	0	1.609.710	1.621.800	1.621.796	1.621.796	1.621.796	0	387.140
Transport rutier	84.02.03	0	0	1.609.710	1.621.800	1.621.796	1.621.796	1.621.796	0	204.984
Drumuri si poduri	84.02.03.01	0	0	1.609.710	1.621.800	1.621.796	1.621.796	1.621.796	0	204.984
Alte cheltuieli in domeniul transporturilor	84.02.50	0	0	0	0	0	0	0	0	182.156
Partea a VII-a REZERVE, EXCEDENT/DEFICIT	96.02	0	0	6.000	6.000	0	0	5.788	0	0

Denumirea indicatorilor	Cod indicator	Credite de angajament		Credite bugetare		Angajamente bugetare	Angajamente legale	Plati efectuate	Angajamente legale de platit	Cheltuieli efective
		Initial	Definitive	initiale	definitive					
Deficit	99.02	0	0	6.000	6.000	0	0	5.788	0	0

**Primar
PECORA DUMITRU**



**Inspector
BEJINAR CRISTINA-ELENA**

DISPONIBIL DIN MIJLOACE CU DESTINATIE SPECIALA la data de 31.12.2021

Denumirea indicatorilor	Nr rand	Disponibil la inceputul anului	Incasari	Plati	Disponibil la sfarsitul perioadei
TOTAL (rd 02 la 01)	01	25.145	1.539	7.791	18.893
- Sume primite ca donatii si sponsorizari (ct.550/analitic distinct)	02	0	0	0	0
- Garantii materiale retinute gestionarilor conform Legii nr. 22/1969	03	25.145	1.539	7.791	18.893
- Sume primite din fondurile de contrapartida constituite potrivit legii	04	0	0	0	0
- Paza obstesca comunala	05	0	0	0	0
- Disponibil din fonduri cu destinatie speciala reprezentand alocatia pentru nou nascuti	06	0	0	0	0
- Disponibil din fonduri cu destinatie speciala reprezentand sprijin producatorilor agricoli	07	0	0	0	0
- Sume primite din credite externe contractate de stat pentru finantarea programului de pietruire a drumurilor comunale	08	0	0	0	0
- Sume din fondul de tezaur	09	0	0	0	0
- Sume primite din rezultatul executiei bugetare din anii precedenti	10	0	0	0	0
- Alte disponibilitati cu destinatie speciala	11	0	0	0	0
- Disponibil din sume alocate din venituri din privatizare conform O.G.nr.31/2007	12	0	0	0	0
- Ajutor financiar in echivalent a 100euro acordat cadrelor didactice din invatamantul preuniversitar	13	0	0	0	0
Disponibil din cofinantarea de la bugetul de stat	14	0	0	0	0
Disponibil al institutiilor publice finantate integral de la bugetul local, din sume indisponibilizate pe baza de titluri executorii	15	0	0	0	0

Primar
PECORA DUMITRU



Inspector
BEJINAR CRISTINA-ELENA

SITUAȚIA PLĂȚILOR EFECTUATE ȘI A SUMELOR DECLARATE PENTRU COTA-PARTE AFERENTĂ
CHELTUIELILOR FINANȚATE DIN FEN POSTADERARE

Denumirea programului cu finantare UE/alti donatori	Cod rand	Plăți efectuate în anul curent de la titlul 56 și 58	Plati efectuate pentru cota-parte FEN (alineat 02)	Sume in curs de solicitare la rambursare afere cheltuielilor efectuate in anul curent	Sume în curs de solicitare la rambursare afere cheltuielilor efectuate în anii anteriori	Sume solicitate la rambursare afere cheltuielilor efectuate in anul curent	Sume solicitate la rambursare afere cheltuielilor efectuate in anul curent afiate in curs de autorizare	Sume solicitate la rambursare afere cheltuielilor efectuate in anii anteriori afiate în curs de autorizare	Sume rambursate afere cheltuielilor efectuate in anul curent	Sume rambursate afere cheltuielilor efectuate in anii anteriori	Sume de autoritate de management afere cheltuielilor efectuate in anul curent	Sume de autoritate de management afere cheltuielilor efectuate in anii anteriori	Prefinan dedusa din sumele solicitate la rambursare afere cheltuielilor efectuate in anul curent	Prefinan dedusă din sumele solicitate la rambursare afere cheltuielilor efectuate in anii anteriori	Sume rezultate din nereguli afere cheltuielilor efectuate in anul curent si anii anteriori	Sume rezultate din nereguli deduse din sumele solicitate la rambursare afere cheltuielilor efectuate in anul curent
Programe din Fondul European de Dezvoltare Regionala (FEDR) (56.01)	01	0	0	0	0	0	0	0	0	0	0	0	0	0	0	0
Programe din Fondul Social European (FSE) (56.02)	02	0	0	0	0	0	0	0	0	0	0	0	0	0	0	0
Programe din Fondul de Coeziune (FC) (56.03)	03	0	0	0	0	0	0	0	0	0	0	0	0	0	0	0
Programe din Fondul European Agricol de Dezvoltare Rurala (FEADR) (56.04)	04	0	0	0	0	0	0	0	0	0	0	0	0	0	0	0
Programe din Fondul European pentru Pescuit (FEP) (56.05)	05	0	0	0	0	0	0	0	0	0	0	0	0	0	0	0
Programe din Fondul European de Garantare Agricola (FEAGA) (56.06)	06	0	0	0	0	0	0	0	0	0	0	0	0	0	0	0

Denumirea programului cu finantare UE/alti donatori	Cod rand	Plăți efectuate în anul curent de la titlul 56 și 58	Plati efectuate pentru cota-parte FEN (alineat 02)	Sume in curs de solicitare la rambursare afacente cheltuielilor efectuate in anul curent	Sume in curs de solicitare la rambursare afacente cheltuielilor efectuate in anii anteriori	Sume solicitate la rambursare afacente cheltuielilor efectuate in anul curent	Sume solicitate la rambursare afacente cheltuielilor efectuate in anii anteriori afiate în curs de autorizare	Sume solicitate la rambursare afacente cheltuielilor efectuate in anii anteriori	Sume rambursate afacente cheltuielilor efectuate in anul curent	Sume rambursate afacente cheltuielilor efectuate in anul curent	Sume neautorizate de autoritate de management afacente cheltuielilor efectuate in anul curent	Sume neautorizate de autoritate de management afacente cheltuielilor efectuate in anii anteriori	Prefinan dedusa din sume solicitate la rambursare afacente cheltuielilor efectuate in anul curent	Prefinan dedusa din sume solicitate la rambursare afacente cheltuielilor efectuate in anii anteriori	Sume rezultate din nereguli afacente cheltuielilor efectuate in anul curent si anii anteriori	Sume rezultate din nereguli deduse din sume solicitate la rambursare afacente cheltuielilor efectuate in anul curent
Programule Instrumentul de Asistenta pentru Preaderare (IPA) (56.07)	07	0	0	0	0	0	0	0	0	0	0	0	0	0	0	0
Programe Instrumentul European de Vecinatate si Parteneriat (ENPI) (56.08)	08	0	0	0	0	0	0	0	0	0	0	0	0	0	0	0
Sume afacente Fondului European pentru Refugiati (56.09)	09	0	0	0	0	0	0	0	0	0	0	0	0	0	0	0
Sume afacente Fondului European de Returnare (56.10)	10	0	0	0	0	0	0	0	0	0	0	0	0	0	0	0
Sume afacente Fondului European de Integrire a resortisantilor tarilor terte (56.11)	11	0	0	0	0	0	0	0	0	0	0	0	0	0	0	0
Sume afacente Fondului Frontierelor Externe (56.12)	12	0	0	0	0	0	0	0	0	0	0	0	0	0	0	0
Programe finantate din Facilitatea de Tranzitie (56.14)	14	0	0	0	0	0	0	0	0	0	0	0	0	0	0	0
Alte programe comunitare finantate in perioada 2007-2013 (56.15)	15	0	0	0	0	0	0	0	0	0	0	0	0	0	0	0
Alte facilitati si instrumente postaderare (56.16)	16	0	0	0	0	0	0	0	0	0	0	0	0	0	0	0
Mecanismul financiar SEE (56.17)	17	0	0	0	0	0	0	0	0	0	0	0	0	0	0	0

Denumirea programului cu finantare UE/alti donatori	Cod rand	Plăți efectuate în anul curent de la titlul 56 și 58	Plati efectuate pentru cota-parte FEN (alineat 02)	Sume in curs de solicitare la rambursare afere cheltuielilor efectuate in anul curent	Sume în curs de solicitare la rambursare afere cheltuielilor efectuate afere cheltuielilor efectuate în anii anteriori	Sume solicitate la rambursare afere cheltuielilor efectuate in anul curent	Sume solicitate la rambursare afere cheltuielilor efectuate afere cheltuielilor efectuate in anul curent afate in curs de autorizare	Sume solicitate la rambursare afere cheltuielilor efectuate in anii anteriori afate în curs de autorizare	Sume rambursate afere cheltuielilor efectuate in anul curent	Sume rambursate afere cheltuielilor efectuate in anii anteriori	Sume de autoritate de management afere cheltuielilor efectuate in anul curent	Sume de autoritate de management afere cheltuielilor efectuate in anii anteriori	Prefinan dedusa din sume solicitate la rambursare afere cheltuielilor efectuate in anul curent	Prefinan dedusa din sume solicitate la rambursare afere cheltuielilor efectuate in anii anteriori	Sume rezultate din nereguli afere cheltuielilor efectuate in anul curent si anii anteriori	Sume rezultate din nereguli deduse din sume solicitate la rambursare afere cheltuielilor efectuate in anul curent
Mecanismul financiar norvegian (56.18)	18	0	0	0	0	0	0	0	0	0	0	0	0	0	0	0
Asistenta tehnica in cadrul Programului Operational Asistenta Tehnica (56.19)	19	0	0	0	0	0	0	0	0	0	0	0	0	0	0	0
Asistenta tehnica in cadrul programelor operationale, altele decat Programul Operational Asistenta Tehnica (56.20)	20	0	0	0	0	0	0	0	0	0	0	0	0	0	0	0
Programul de cooperare elvetiano-roman vizand reducerea disparitatilor economice si sociale din cadrul Uniunii Europene extinse (56.25)	21	0	0	0	0	0	0	0	0	0	0	0	0	0	0	0
Fondul European de Ajustare la Globalizare (56.26)	22	0	0	0	0	0	0	0	0	0	0	0	0	0	0	0
Asistenta tehnica pentru mecanismele financiare SEE (56.27)	23	0	0	0	0	0	0	0	0	0	0	0	0	0	0	0
Fondul national pentru relatii bilaterale aferent mecanismelor financiare SEE (56.28)	24	0	0	0	0	0	0	0	0	0	0	0	0	0	0	0

Denumirea programului cu finantare UE/alti donatori	Cod rand	Plăți efectuate în anul curent de la titlul 56 și 58	Plati efectuate pentru cota-parte FEN (alineat 02)	Sume in curs de solicitare la rambursare afere cheltuielilor efectuate in anul curent	Sume în curs de solicitare la rambursare afere cheltuielilor efectuate in anul curent	Sume solicitate la rambursare afere cheltuielilor efectuate in anul curent	Sume solicitate la rambursare afere cheltuielilor efectuate in anul curent	Sume solicitate la rambursare afere cheltuielilor efectuate in anii anteriori	Sume solicitate la rambursare afere cheltuielilor efectuate in anii anteriori	Sume rambursate afere cheltuielilor efectuate in anul curent	Sume rambursate afere cheltuielilor efectuate in anii anteriori	Sume autorizate de autoritate de management afere cheltuielilor efectuate in anul curent	Sume autorizate de autoritate de management afere cheltuielilor efectuate in anii anteriori	Prefinan dedusa din sumele solicitate la rambursare afere cheltuielilor efectuate in anul curent	Prefinan dedusa din sumele solicitate la rambursare afere cheltuielilor efectuate in anii anteriori	Sume rezultate din nereguli afere cheltuielilor efectuate in anul curent si anii anteriori	Sume rezultate din nereguli deduse din sumele solicitate la rambursare afere cheltuielilor efectuate in anul curent
Sume aferente Fondului de Solidaritate al Uniunii Europene (56.40)	25	0	0	0	0	0	0	0	0	0	0	0	0	0	0	0	0
Fondul de ajutor european destinat celor mai defavorizate persoane (58.06)	26	0	0	0	0	0	0	0	0	0	0	0	0	0	0	0	0
Fondul pentru azil, migrație și integrare (FAMI), (58.07)	27	0	0	0	0	0	0	0	0	0	0	0	0	0	0	0	0
Fondul pentru securitate internă (FSI), (58.08)	28	0	0	0	0	0	0	0	0	0	0	0	0	0	0	0	0
Asistență tehnică pentru fondurile în domeniul afacerilor interne (58.09)	29	0	0	0	0	0	0	0	0	0	0	0	0	0	0	0	0
Alte programe comunitare finantate in perioada 2014-2020 (58.15)	30	0	0	0	0	0	0	0	0	0	0	0	0	0	0	0	0
Alte facilitati si instrumente postaderare (58.16)	31	0	0	0	0	0	0	0	0	0	0	0	0	0	0	0	0
Programe din Fondul European de Dezvoltare Regională (FEDR) (58.01)	32	0	0	0	0	0	0	0	0	0	0	0	0	0	0	0	0
Programe din Fondul Social European (FSE) (58.02)	33	0	0	0	0	0	0	0	0	0	0	0	0	0	0	0	0

Denumirea programului cu finantare UE/alti donatori	Cod rand	Plăți efectuate în anul curent de la titlul 56 și 58	Plati efectuate pentru cota-parte FEN (alineat 02)	Sume in curs de solicitare la rambursare afere cheltuielilor efectuate in anul curent	Sume în curs de solicitare la rambursare afere cheltuielilor efectuate in anul curent efectuate în anii anteriori	Sume solicitate la rambursare afere cheltuielilor efectuate in anul curent	Sume solicitate la rambursare afere cheltuielilor efectuate in anul curent afiate in curs de autorizare	Sume solicitate la rambursare afere cheltuielilor efectuate in anii anteriori afiate în curs de autorizare	Sume solicitate la rambursare afere cheltuielilor efectuate in anii anteriori	Sume rambursate afere cheltuielilor efectuate in anul curent	Sume rambursate afere cheltuielilor efectuate in anii anteriori	Sume de autoritate de management afere cheltuielilor efectuate in anul curent	Sume de autoritate de management afere cheltuielilor efectuate in anii anteriori	Prefinan dedusa din sume solicitate la rambursare afere cheltuielilor efectuate in anul curent	Prefinan dedusă din sume solicitate la rambursare afere cheltuielilor efectuate in anii anteriori	Sume rezultate din nereguli afere cheltuielilor efectuate in anul curent si anii anteriori	Sume rezultate din nereguli deduse din sume solicitate la rambursare afere cheltuielilor efectuate in anul curent
Programe din Fondul de Coeziune (FC) (58.03)	34	0	0	0	0	0	0	0	0	0	0	0	0	0	0	0	0
Programe din Fondul European Agricol de Dezvoltare Rurală (FEADR) (58.04)	35	0	0	0	0	0	0	0	0	0	0	0	0	0	0	0	0
Programul din Fondul European pentru Pescuit și Afaceri Maritime (FEPAM) (58.05)	36	0	0	0	0	0	0	0	0	0	0	0	0	0	0	0	0
Programe Instrumentul de Asistență pentru Preaderare (IPA II) (58.11)	37	0	0	0	0	0	0	0	0	0	0	0	0	0	0	0	0
Programe Instrumentul European de Vecinătate (ENI) (58.12)	38	0	0	0	0	0	0	0	0	0	0	0	0	0	0	0	0
Fondul European de Garantare Agricolă (FEAGA) (58.13)	39	0	0	0	0	0	0	0	0	0	0	0	0	0	0	0	0
Asistență tehnică în cadrul Programului Operațional Asistență Tehnică (58.14)	39.1	0	0	0	0	0	0	0	0	0	0	0	0	0	0	0	0
Asistență tehnică în cadrul programele operaționale, altele decât Programul Operațional Asistență Tehnică (58.17)	39.2	0	0	0	0	0	0	0	0	0	0	0	0	0	0	0	0

Denumirea programului cu finantare UE/alti donatori	Cod rand	Plăți efectuate în anul curent de la titlul 56 și 58	Plati efectuate pentru cota-parte FEN (alineat 02)	Sume in curs de solicitare la rambursare afere cheltuielilor efectuate in anul curent	Sume în curs de solicitare la rambursare afere cheltuielilor efectuate in anul curent efectuate in anii anteriori	Sume solicitate la rambursare afere cheltuielilor efectuate in anul curent	Sume solicitate la rambursare afere cheltuielilor efectuate in anul curent afiate in curs de autorizare	Sume solicitate la rambursare afere cheltuielilor efectuate in anii anteriori afiate în curs de autorizare	Sume rambursate afere cheltuielilor efectuate in anul curent	Sume rambursate afere cheltuielilor efectuate in anii anteriori	Sume de autoritate de management afere cheltuielilor efectuate in anul curent	Sume de autoritate de management afere cheltuielilor efectuate in anii anteriori	Prefinan dedusa din sumele solicitate la rambursare afere cheltuielilor efectuate in anul curent	Prefinan dedusa din sumele solicitate la rambursare afere cheltuielilor efectuate in anii anteriori	Sume rezultate din nereguli afere cheltuielilor efectuate in anul curent si anii anteriori	Sume rezultate din nereguli deduse din sumele solicitate la rambursare afere cheltuielilor efectuate in anul curent
Mecanismul pentru Interconectarea Europei (58.30)	39.3	0	0	0	0	0	0	0	0	0	0	0	0	0	0	0
Mecanismele financiare Spațiul Economic European și Norvegian 2014-2021 (58.31)	39.4	0	0	0	0	0	0	0	0	0	0	0	0	0	0	0
Fondul pentru relații bilaterale afere Mecanismelor financiare Spațiul Economic European și Norvegian 2014-2021 (58.32)	39.5	0	0	0	0	0	0	0	0	0	0	0	0	0	0	0
Asistență tehnică afere Mecanismelor financiare Spațiul Economic European și Norvegian 2014-2021 (58.33)	39.6	0	0	0	0	0	0	0	0	0	0	0	0	0	0	0
Total (cod 01 la 39.6)	40	0	0	0	0	0	0	0	0	0	0	0	0	0	0	0

Primar
PECORA DUMITRU



Inspector
BEJINAR CRISTINA-ELENA

**VENITURILE, CHELTUIELILE SI EXCENTE ALE BUGELOR
LOCALE PE UNITATI ADMINISTRATIV-TERITORIALE**

Denumirea indicatorilor	Cod indicator	Nr. rand	Prevederi anuale	Realizat
I. COMUNE			0	0
VENITURI TOTAL	000102	1	5.153.540	4.972.915
Venituri proprii	4990	2	2.378.630	2.207.422
1. Venituri curente, din care:	000202	3	3.455.030	3.275.459
a) Cote si sume defalcate din impozitul pe venit	04.02	4	1.622.630	1.633.202
- Cote defalcate din impozitul pe venit	04.02.01	5	103.000	122.703
- Sume alocate de consiliul judetean pentru echilibrarea bugetelor locale	04.02.04	6	1.311.000	1.301.869
b) Sume defalcate din taxa pe valoarea adaugata	11.02	7	1.076.400	1.068.037
- Sume defalcate din taxa pe valoarea adaugata pentru finantarea cheltuielilor descentralizate la nivelul judetelor si Municipiului Bucuresti	11.02.01	8	0	0
- Sume defalcate din taxa pe valoarea adaugata pentru finantarea cheltuielilor descentralizate la nivelul comunelor, oraselor, municipiilor si sectoarelor Municipiului Bucuresti	11.02.02	9	573.400	565.037
- Sume defalcate din taxa pe valoarea adaugata pentru drumuri	11.02.05	11	35.000	35.000
- Sume defalcate din taxa pe valoarea adaugata pentru echilibrarea bugetelor locale	11.02.06	12	468.000	468.000
- Sume defalcate din taxa pe valoarea adaugata pentru programul de dezvoltare a infrastructurii din spatiul rural	11.02.07	13	0	0
- Sume defalcate din taxa pe valoarea adaugata pentru finantarea invatamantului particular sau confesional acreditat	11.02.09	13.1	0	0
c) Transferuri voluntare, altele decat subventiile	37.02	14	0	0
- Donatii si sponsorizari	37.02.01	15	0	0
- Sume primite din Fondul de Solidaritate al Uniunii Europene	37.02.05	15.1	0	0
- Alte transferuri voluntare	37.02.50	16	0	0
2. Venituri din capital	390002	17	0	0
3. Incasari din rambursarea imprumuturilor acordate, din care:	40.02	18	0	0
- Incasari din rambursarea imprumuturilor pentru infiintarea unor institutii si servicii publice de interes local sau a unor activitati finantate integral din venituri proprii	40.02.06	19	0	0
- Incasari din rambursarea microcreditelor de la persoane fizice si juridice	40.02.07	19.1	0	0
- Imprumuturi temporare din trezoreria statului	40.02.10	20	0	0
- Sume din excedentul anului precedent pentru acoperirea golurilor temporare de casa ale sectiunii de functionare	40.02.11	21	0	0
- Sume din excedentul anului precedent pentru acoperirea golurilor temporare de casa ale sectiunii de dezvoltare	40.02.13	21.1	0	0
- Sume din excedentul bugetului local utilizate pentru finantarea cheltuielilor sectiunii de dezvoltare	40.02.14	21.2	0	0
- Sume primite in cadrul mecanismului decontarii cererilor de plata	40.02.16	21.3	0	0
- Incasari din incasarea altor imprumuturi acordate	40.02.50	21.4	0	0
4. Subventii de la alte nivele ale administratiei publice		22	1.698.510	1.697.456
- Subventii de la bugetul de stat	42.02	23	1.576.510	1.575.667

Denumirea indicatorilor	Cod indicator	Nr. rand	Prevederi anuale	Realizat
- Subventii de la alte administratii	43.02	24	122.000	121.789
5. Sume primite de la UE/alți donatori în contul plăților efectuate și prefinanțări	45.02	24.1	0	0
Sume primite de la UE/alți donatori în contul platilor efectuate și prefinanțări aferente cadrului financiar 2014-2020	48.02	24.2	0	0
CHELTUIELI TOTAL	5002	25	5.159.540	4.851.543
Excedent	98.02	26	0	121.372
Deficit	99.02	27	-6.000	0
EXCEDENT TOTAL CUMULAT (an curent și anii precedenți) din care:		28	0	0
Sume destinate implementării proiectelor ce beneficiază de finanțare din fonduri externe nerambursabile		28.1	0	0
Sume alocate din fondul de intervenție la dispoziția Guvernului		28.2	0	0
II. ORASE			0	0
VENITURI TOTAL	000102	29	0	0
Venituri proprii	4990	30	0	0
1. Venituri curente, din care:	000202	31	0	0
a) Cote și sume defalcate din impozitul pe venit	04.02	32	0	0
- Cote defalcate din impozitul pe venit	04.02.01	33	0	0
- Sume alocate de consiliul județean pentru echilibrarea bugetelor locale	04.02.04	34	0	0
b) Sume defalcate din taxa pe valoarea adăugată	11.02	35	0	0
- Sume defalcate din taxa pe valoarea adăugată pentru finanțarea cheltuielilor descentralizate la nivelul județelor și Municipiului București	11.02.01	36	0	0
- Sume defalcate din taxa pe valoarea adăugată pentru finanțarea cheltuielilor descentralizate la nivelul comunelor, orașelor, municipiilor și sectoarelor Municipiului București	11.02.02	37	0	0
- Sume defalcate din taxa pe valoarea adăugată pentru drumuri	11.02.05	39	0	0
- Sume defalcate din taxa pe valoarea adăugată pentru echilibrarea bugetelor locale	11.02.06	40	0	0
- Sume defalcate din taxa pe valoarea adăugată pentru programul de dezvoltare a infrastructurii din spațiul rural	11.02.07	41	0	0
- Sume defalcate din taxa pe valoare adăugată pentru programul de dezvoltare a infrastructurii și a bazelor sportive din spațiul rural	11.02.09	41.1	0	0
c) Transferuri voluntare, altele decât subvențiile	37.02	42	0	0
- Donații și sponsorizări	37.02.01	43	0	0
- Sume primite din Fondul de Solidaritate al Uniunii Europene	37.02.05	43.1	0	0
- Alte transferuri voluntare	37.02.50	44	0	0
2. Venituri din capital	390002	45	0	0
3. Incasări din rambursarea împrumuturilor acordate, din care:	40.02	46	0	0
- Incasări din rambursarea împrumuturilor pentru înființarea unor institutii și servicii publice de interes local sau a unor activități finanțate integral din venituri proprii	40.02.06	47	0	0
- Incasări din rambursarea microcreditelor de la persoane fizice și juridice	40.02.07	47.1	0	0
- Împrumuturi temporare din trezoreria statului	40.02.10	48	0	0
- Sume din excedentul anului precedent pentru acoperirea golurilor temporare de casă ale secțiunii de funcționare	40.02.11	49	0	0

Denumirea indicatorilor	Cod indicator	Nr. rand	Prevederi anuale	Realizat
- Sume din excedentul anului precedent pentru acoperirea golurilor temporare de casă ale secțiunii de dezvoltare	40.02.13	49.1	0	0
- Sume din excedentul bugetului local utilizate pentru finantarea cheltuielilor secțiunii de dezvoltare	40.02.14	49.2	0	0
- Sume primite in cadrul mecanismului decontarii cererilor de plata	40.02.16	49.3	0	0
- Incasari din rambursarea altor imprumuturi acordate	40.02.50	49.4	0	0
4. Subventii de la alte nivele ale administratiei publice		50	0	0
- Subventii de la bugetul de stat	42.02	51	0	0
- Subventii de la alte administratii	43.02	52	0	0
5. Sume primite de la UE/alți donatori în contul plăților efectuate și prefinanțări	45.02	52.1	0	0
Sume primite de la UE/alți donatori în contul platilor efectuate si prefinantari aferente cadrului financiar 2014-2020	48.02	52.2	0	0
CHELTUIELI TOTAL	5002	53	0	0
Excedent	98.02	54	0	0
Deficit	99.02	55	0	0
EXCEDENT TOTAL CUMULAT (an curent si anii precedenti) din care:		56	0	0
Sume destinate implementarii proiectelor ce beneficiaza de finantare din fonduri externe nerambursabile		56.1	0	0
Sume alocate din fondul de interventie la dispozitia Guvernului		56.2	0	0
III. MUNICIPII			0	0
VENITURI TOTAL	000102	57	0	0
Venituri proprii	4990	58	0	0
1. Venituri curente, din care:	000202	59	0	0
a) Cote si sume defalcate din impozitul pe venit	04.02	60	0	0
- Cote defalcate din impozitul pe venit	04.02.01	61	0	0
- Sume alocate de consiliul judetean pentru echilibrarea bugetelor locale	04.02.04	62	0	0
b) Sume defalcate din taxa pe valoarea adaugata	11.02	63	0	0
- Sume defalcate din taxa pe valoarea adaugata pentru finantarea cheltuielilor descentralizate la nivelul judetelor si Municipiului Bucuresti	11.02.01	64	0	0
- Sume defalcate din taxa pe valoarea adaugata pentru finantarea cheltuielilor descentralizate la nivelul comunelor, oraselor, municipiilor si sectoarelor Municipiului Bucuresti	11.02.02	65	0	0
- Sume defalcate din taxa pe valoarea adaugata pentru drumuri	11.02.05	67	0	0
- Sume defalcate din taxa pe valoarea adaugata pentru echilibrarea bugetelor locale	11.02.06	68	0	0
- Sume defalcate din taxa pe valoarea adaugata pentru programul de dezvoltare a infrastructurii din spatiul rural	11.02.07	69	0	0
Sume defalcate din taxa pe valoare aduagata pentru finantarea invatamantului particular sau confesional acreditat	11.02.09	69.1	0	0
c) Transferuri voluntare, altele decat subventiile	37.02	70	0	0
- Donatii si sponsorizari	37.02.01	71	0	0
- Sume primite din Fondul de Solidaritate al Uniunii Europene	37.02.05	71.1	0	0
- Alte transferuri voluntare	37.02.50	72	0	0
2. Venituri din capital	390002	73	0	0
3. Incasari din rambursarea imprumuturilor acordate, din care:	40.02	74	0	0

Denumirea indicatorilor	Cod indicator	Nr. rand	Prevederi anuale	Realizat
- Incasari din rambursarea imprumuturilor pentru infiintarea unor institutii si servicii publice de interes local sau a unor activitati finantate integral din venituri proprii	40.02.06	75	0	0
- Incasari din rambursarea microcreditelor de la persoane fizice si juridice	40.02.07	75.1	0	0
- Imprumuturi temporare din trezoreria statului	40.02.10	76	0	0
- Sume din excedentul anului precedent pentru acoperirea golurilor temporare de casă ale secțiunii de funcționare	40.02.11	77	0	0
- Sume din excedentul anului precedent pentru acoperirea golurilor temporare de casă ale secțiunii de dezvoltare	40.02.13	77.1	0	0
- Sume din excedentul bugetului local utilizate pentru finantarea cheltuielilor sectiunii de dezvoltare	40.02.14	77.2	0	0
- Sume primite in cadrul mecanismului decontarii cererilor de plata	40.02.16	77.3	0	0
- Incasari din rambursarea altor imprumuturi acordate	40.02.50	77.4	0	0
4. Subventii de la alte nivele ale administratiei publice		78	0	0
- Subventii de la bugetul de stat	42.02	79	0	0
- Subventii de la alte administratii	43.02	80	0	0
5. Sume primite de la UE/alți donatori în contul plăților efectuate și prefinanțări	45.02	80.1	0	0
Sume primite de la UE/alți donatori în contul platilor efectuate si prefinantari aferente cadrului financiar 2014-2020	48.02	80.2	0	0
CHELTUIELI TOTAL	5002	81	0	0
Excedent	98.02	82	0	0
Deficit	99.02	83	0	0
EXCEDENT TOTAL CUMULAT (an curent si anii precedenti) din care:		84	0	0
Sume destinate implementarii proiectelor ce beneficiaza de finantare din fonduri externe nerambursabile		84.1	0	0
Sume alocate din fondul de interventie la dispozitia Guvernului		84.2	0	0
IV. JUDET (BUGET PROPRIU)			0	0
VENITURI TOTAL	000102	85	0	0
Venituri proprii	4990	86	0	0
1. Venituri curente, din care:	000202	87	0	0
a) Cote si sume defalcate din impozitul pe venit	04.02	88	0	0
- Cote defalcate din impozitul pe venit	04.02.01	89	0	0
- Sume alocate de consiliul judetean pentru echilibrarea bugetelor locale	04.02.04	90	0	0
b) Sume defalcate din taxa pe valoarea adaugata	11.02	91	0	0
- Sume defalcate din taxa pe valoarea adaugata pentru finantarea cheltuielilor descentralizate la nivelul judetelor si Municipiului Bucuresti	11.02.01	92	0	0
- Sume defalcate din taxa pe valoarea adaugata pentru finantarea cheltuielilor descentralizate la nivelul comunelor, oraselor, municipiilor si sectoarelor Municipiului Bucuresti	11.02.02	93	0	0
- Sume defalcate din taxa pe valoarea adaugata pentru drumuri	11.02.05	95	0	0
- Sume defalcate din taxa pe valoarea adaugata pentru echilibrarea bugetelor locale	11.02.06	96	0	0
c) Transferuri voluntare, altele decat subventiile	37.02	97	0	0
- Donatii si sponsorizari	37.02.01	98	0	0
-Sume primite din Fondul de Solidaritate al Uniunii Europene	37.02.05	98.1	0	0

Denumirea indicatorilor	Cod indicator	Nr. rand	Prevederi anuale	Realizat
- Alte transferuri voluntare	37.02.50	99	0	0
2. Venituri din capital	390002	100	0	0
3. Incasari din rambursarea imprumuturilor acordate, din care:	40.02	101	0	0
- Incasari din rambursarea imprumuturilor pentru infiintarea unor institutii si servicii publice de interes local sau a unor activitati finantate integral din venituri proprii	40.02.06	102	0	0
- Incasari din rambursarea microcreditelor de la persoanele fizice si juridice	40.02.07	102.1	0	0
- Imprumuturi temporare din trezoreria statului	40.02.10	103	0	0
- Sume din excedentul anului precedent pentru acoperirea golurilor temporare de casă ale secțiunii de funcționare	40.02.11	104	0	0
- Sume din excedentul anului precedent pentru acoperirea golurilor temporare de casă ale secțiunii de dezvoltare	40.02.13	104.1	0	0
- Sume din excedentul bugetului local utilizate pentru finantarea cheltuielilor secțiunii de dezvoltare	40.02.14	104.2	0	0
- Sume primite in cadrul mecanismului decontarii cererilor de plata	40.02.16	104.3	0	0
- Incasari din rambursarea altor imprumuturi acordate	40.02.50	104.4	0	0
4. Subventii de la alte nivele ale administratiei publice		105	0	0
- Subventii de la bugetul de stat	42.02	106	0	0
- Subventii de la alte administratii	43.02	107	0	0
5. Sume primite de la UE/alți donatori în contul plăților efectuate și prefinanțări	45.02	107.1	0	0
Sume primite de la UE/alți donatori în contul platilor efectuate si prefinantari aferente cadrului financiar 2014-2020	48.02	107.2	0	0
CHELTUIELI TOTAL	5002	108	0	0
Excedent	98.02	109	0	0
Deficit	99.02	110	0	0
EXCEDENT TOTAL CUMULAT (an curent si anii precedenti) din care:		111	0	0
Sume destinate implementarii proiectelor ce beneficiaza de finantare din fonduri externe nerambursabile		111.1	0	0
Sume alocate din fondul de interventie la dispozitia Guvernului		111.2	0	0
CORELATII			0	0
VENITURI TOTAL	000102	112	5.153.540	4.972.915
Venituri proprii	4990	113	2.378.630	2.207.422
1. Venituri curente, din care:	000202	114	3.455.030	3.275.459
a) Cote si sume defalcate din impozitul pe venit	04.02	115	1.622.630	1.633.202
- Cote defalcate din impozitul pe venit	04.02.01	116	103.000	122.703
- Sume alocate de consiliul judetean pentru echilibrarea bugetelor locale	04.02.04	117	1.311.000	1.301.869
b) Sume defalcate din taxa pe valoarea adaugata	11.02	118	1.076.400	1.068.037
- Sume defalcate din taxa pe valoarea adaugata pentru finantarea cheltuielilor descentralizate la nivelul judetelor si Municipiului Bucuresti	11.02.01	119	0	0
- Sume defalcate din taxa pe valoarea adaugata pentru finantarea cheltuielilor descentralizate la nivelul comunelor, oraselor, municipiilor si sectoarelor Municipiului Bucuresti	11.02.02	120	573.400	565.037
- Sume defalcate din taxa pe valoarea adaugata pentru drumuri	11.02.05	122	35.000	35.000
- Sume defalcate din taxa pe valoarea adaugata pentru echilibrarea bugetelor locale	11.02.06	123	468.000	468.000

Denumirea indicatorilor	Cod indicator	Nr. rand	Prevederi anuale	Realizat
- Sume defalcate din taxa pe valoarea adaugata pentru programul de dezvoltare a infrastructurii din spatiul rural	11.02.07	124	0	0
-Sume defalcate din taxa pe valoarea adaugata pentru finantarea invatamantului particular sau confesional acreditat	11.02.09	124.1	0	0
c) Transferuri voluntare, altele decat subventiile	37.02	125	0	0
- Donatii si sponsorizari	37.02.01	126	0	0
- Sume primite din Fondul de Solidaritate al Uniunii Europene	37.02.05	126.1	0	0
- Alte transferuri voluntare	37.02.50	127	0	0
2. Venituri din capital	390002	128	0	0
3. Incasari din rambursarea imprumuturilor acordate, din care:	40.02	129	0	0
- Incasari din rambursarea imprumuturilor pentru infiintarea unor institutii si servicii publice de interes local sau a unor activitati finantate integral din venituri proprii	40.02.06	130	0	0
-Incasari din rambursarea microcreditelor de la persoane fizice si juridice	40.02.07	130.1	0	0
- Imprumuturi temporare din trezoreria statului	40.02.10	131	0	0
- Sume din excedentul anului precedent pentru acoperirea golumilor temporare de casa ale sectiunii de functionare	40.02.11	132	0	0
- Sume din excedentul anului precedent pentru acoperirea golumilor temporare de casa ale sectiunii de dezvoltare	40.02.13	132.1	0	0
- Sume din excedentul bugetului local utilizate pentru finantarea cheltuielilor sectiunii de dezvoltare	40.02.14	132.2	0	0
- Sume primite in cadrul mecanismului decontarii cererilor de plata	40.02.16	132.3	0	0
- Incasari din rambursarea altor imprumuturi acordate	40.02.50	132.4	0	0
4. Subventii de la alte nivele ale administratiei publice		133	1.698.510	1.697.456
- Subventii de la bugetul de stat	42.02	134	1.576.510	1.575.667
- Subventii de la alte administratii	43.02	135	122.000	121.789
5. Sume primite de la UE/alti donatori in contul platilor efectuate si prefinantari	45.02	135.1	0	0
Sume primite de la UE/alti donatori in contul platilor efectuate si prefinantari aferente cadrului financiar 2014-2020	48.02	135.2	0	0
CHELTUIELI TOTAL	5002	136	5.159.540	4.851.543
Excedent	98.02	137	0	121.372
Deficit	99.02	138	-6.000	0
EXCEDENT TOTAL CUMULAT (an curent si anii precedenti) din care:		139	0	0
Sume destinate implementarii proiectelor ce beneficiaza de finantare din fonduri externe nerambursabile		139.1	0	0
Sume alocate din fondul de interventie la dispozitia Guvernului		139.2	0	0

Primar
PECORA DUMITRU

Inspector
BEJINAR CRISTINA-ELENA

SITUATIA PLATILOR EFECTUATE LA TITLUL 56
PROECTE CU FINANTARE DIN FONDURI EXTERNE NERAMBRUSABILE (FEN) POSTADERARE

Denumirea indicatorilor	Cod rand	01 - Buget de stat	02 - Buget local	03 - Bugetul asigurarilor sociale de stat	04 - Bugetul asigurarilor pentru somaj	05 - Bugetul fondului national unic de asigurari sociale de sanatate	15 - Bugetul institutiilor publice si activitatilor finantate integral din venituri proprii	08 - Bugetul fondurilor externe nerambursabile	06 - Bugetul creditelor externe	07 - Bugetul creditelor interne	?? - Bugetul institutiilor publice si activitatilor finantate integral sau partial din venituri proprii	?? - Bugetul institutiilor publice si activitatilor finantate integral din venituri proprii
1 Total plati (titlul VIII cod 56 + titlul X cod 58)	001	0	0	0	0	0	0	0	0	0	0	0
2 Total plati (titlul VIII cod 56 rd 3 la rd 10)	002	0	0	0	0	0	0	0	0	0	0	0
3 Cheltuieli de personal (titlul I)	003	0	0	0	0	0	0	0	0	0	0	0
4 Bunuri si servicii (titlul II)	004	0	0	0	0	0	0	0	0	0	0	0
5 Subventii (titlul IV)	005	0	0	0	0	0	0	0	0	0	0	0
6 Transferuri intre unitati ale administratiei publice	006	0	0	0	0	0	0	0	0	0	0	0
7 Alte transferuri (titlul VI)	007	0	0	0	0	0	0	0	0	0	0	0
8 Asistenta sociala (titlul IX)	008	0	0	0	0	0	0	0	0	0	0	0
9 Alte cheltuieli (titlul XI)	009	0	0	0	0	0	0	0	0	0	0	0
10 Active nefinanciare (titlul XIII)	010	0	0	0	0	0	0	0	0	0	0	0
11 Total plati (titlul X cod 58)	011	0	0	0	0	0	0	0	0	0	0	0
12 Cheltuieli de personal (titlul I)	012	0	0	0	0	0	0	0	0	0	0	0
13 Bunuri si servicii *(titlul II)	013	0	0	0	0	0	0	0	0	0	0	0
14 Subventii (titlul IV)	014	0	0	0	0	0	0	0	0	0	0	0
15 Transferuri intre unitati ale administratiei publice (titlul VI)	015	0	0	0	0	0	0	0	0	0	0	0
16 Alte transferuri (titlul VII)	016	0	0	0	0	0	0	0	0	0	0	0
17 Asistenta sociala (titlul IX)	017	0	0	0	0	0	0	0	0	0	0	0
18 Alte cheltuieli (titlul XI)	018	0	0	0	0	0	0	0	0	0	0	0

Denumirea indicatorilor	Cod rand	01 - Buget de stat	02 - Buget local	03 - Bugetul asigurărilor sociale de stat	04 - Bugetul asigurărilor pentru somaj	05 - Bugetul fondului național unic de asigurări sociale de sănătate	15 - Bugetul instituțiilor publice și activităților finanțate integral din venituri proprii	08 - Bugetul fondurilor externe nerambursabile	06 - Bugetul creditelor externe	07 - Bugetul creditelor interne	?? - Bugetul instituțiilor publice și activităților finanțate integral sau parțial din venituri proprii	?? - Bugetul instituțiilor publice și activităților finanțate integral din venituri proprii
19 Active nefinanciare (titlul XIII)	019	0	0	0	0	0	0	0	0	0	0	0

Primar
PECORA DUMITRU



Inspector
BEJINAR CRISTINA-ELENA

**SITUATIA PLATILOR EFECTUATE LA TITLUL 65 - CHELTUIELI AFERENTE
PROGRAMELOR CU FINANTARE RAMBURSABILA**

	Denumirea sursei de finantare	Cod rand	Total Cheltuieli Titlul 65	Cheltuieli de personal	Bunuri si servicii	Transferuri unitati ale administratiei publice	Alte transferuri	Asistenta sociala	Active nefinanciare
1	Buget de stat	001	0	0	0	0	0	0	0
2	Bugetul institutiilor publice si activitatilor finantate integral din venituri proprii	002	0	0	0	0	0	0	0

Primar
PECORA DUMITRU



Inspector
BEJINAR CRISTINA-ELENA

A handwritten signature in blue ink, corresponding to the name of the inspector.

SITUATIA PLATILOR EFECTUATE DIN BUGET CARE NU SUNT CHELTUIELI EFECTIVE

31.12.2021

N	Denumirea si simbolul conturilor	Cod rand	Sold la inceputul anului	Sold la sfirsitul perioadei
1	Avansuri acordate furnizorilor (ct.232+234+409) - TOTAL (rd.02+03) din care:	01	0	0
	- din finantare bugetara (ct. 770)	02	0	0
	- din alte surse de finantare	03	0	0
2	Acreditive deschise la dispozitia tertilor (ct 541) - TOTAL (rd.05+06) din care:	04	0	0
	- din finantare bugetara (ct. 770)	05	0	0
	- din alte surse de finantare	06	0	0
3	Disponibilitati la alti rezidenti, garantii depuse la furnizori (ct. 2678+461) - TOTAL (rd 08+09) din care:	07	0	0
	- din finantare bugetara (ct. 770)	08	0	0
	- din alte surse de finantare	09	0	0
4	Disponibilitati ale misiunilor diplomatice si ale altor reprezentante ale Romaniei in strainatate, mai putin dobanda incasata in cont (cont 5124) - TOTAL (rd 11+12) din care:	10	0	0
	- din finantare bugetara (ct. 770)	11	0	0
	- din alte surse de finantare	12	0	0
5	Avansuri de trezorerie acordate in valuta Misiunilor diplomatice si altor reprezentante ale Romaniei in strainate (contul 542) - TOTAL (rd 15+15) din care:	13	0	0
	- din finantare bugetara (ct. 770)	14	0	0
	- din alte surse de finantare	15	0	0
6	Alte disponibilitati provenite din finantare bugetara (ct. 770) aflate in conturi de disponibil in lei la trezorerie (ct. 5581+5591 + etc*) si in conturi de disponibil in lei si in valuta la institutii de credit din tara, mai putin dobanda incasata in cont (ct. 5121+5124+4483+559+...etc*) - TOTAL (rd 17+18) din care:	16	0	0
7	TOTAL (rd. 01+04+07+10+13+16)	17	0	0

Primar
PECORA DUMITRU



Inspector
BEJINAR CRISTINA-ELENA

PLATI RESTANTE la data de 31.12.2021

DENUMIREA INDICATORILOR	Nr. rand	Sold la inceputul perioadei	Sold la finele perioadei	
			TOTAL	din care:
				Aferent sumelor angajate cu prevederi bugetare
PLĂȚI RESTANTE-TOTAL, din care:	01	1.061.700	0	0
-sub 30 de zile	02	1.061.700	0	0
PLĂȚI RESTANTE-TOTAL SECȚIUNEA DEZVOLTARE din care:	300	1.061.700	0	0
-sub 30 de zile	301	1.061.700	0	0
Plăți restante către furnizori, creditorii din operații comerciale (ct.404, ct.405+462) din care:	310	1.061.700	0	0
-sub 30 de zile	311	1.061.700	0	0

Primar
PECORA DUMITRU



Inspector
BEJINAR CRISTINA-ELENA

SINTEZA PLATILOR RESTANTE SI ARIERATELOR
la data de 31.12.2021

Nr. rand	Explicatie	Plati restante		Plati aferente		Plati restante aferente		Plati restante aferente	
		total	din care arierate	total	din care arierate	total	din care arierate	total	din care arierate
1	Sold la finele lunii precedente	149.611	0	0	0	0	0	0	0
2	Sold la finele perioadei	0	0	0	0	0	0	0	0
3	% diminuare arierate la luna raportare	0	0	0	0	0	0	0	0

Primar
PECORA DUMITRU



Inspector
BEJINAR CRISTINA-ELENA



SITUATIA CENTRALIZATA A ARIERATELOR BUGETULUI GENERAL AL UNITATII ADMINISTRATIV-TERITORIALE

la data de 31.12.2021

Nr. rand	Explicatie	Total arierate	Arierate aferente programelor naționale ale u.a.t. și instituțiilor publice subordonate, cu excepția celor finanțate integral din venituri proprii	FEN		Total arierate ale instituțiilor publice finanțate integral din venituri proprii	Sume care fac obiectul art. 49 alin.(132) din Legea 273/2006
				Arierate aferente fondurilor externe nerambursabile postaderare ale u.a.t. și instituțiilor publice subordonate, cu excepția celor finanțate integral din venituri proprii	Arierate aferente fondurilor externe nerambursabile preaderare (sursa 08) ale u.a.t. și instituțiilor publice subordonate, cu excepția celor finanțate integral din venituri proprii		
1	Sold la finele lunii precedente	0	0	0	0	0	0
2	Sold la finele perioadei	0	0	0	0	0	0
3	% diminuare arierate la luna raportare	0	0	0	0	0	0

Primar
PECORA DUMITRU



Inspector
BEJINAR CRISTINA-ELENA

SITUATIA UNOR INDICATORI REFERITORI LA PROTECTIA COPILULUI
SI A PERSOANELOR CU HANDICAP LA DATA DE 31.12.2021

Denumire	Cod rd.	Numar
Copii aflati in familii substitutive	001	0
Copii protejati in:	002	0
Centre de plasament	003	0
Centre de primire a copilului in regim de urgenta	004	0
Centre maternale	005	0
Persoane cu handicap institutionalizate in unitati de protectie speciala a persoanelor cu handicap	006	0
Asistenti personali pentru persoanele cu handicap	007	11
Indemnizatii lunare acordate persoanelor cu handicap grav	008	10

Primar
PECORA DUMITRU



Inspector
BEJINAR CRISTINA-ELENA

SITUATIA MODIFICARILOR IN STRUCTURA ACTIVELOR NETE/CAPITALURILOR

Denumirea elementului de capital	Cod rand	Sold la inceputul anului	Cresteri	Reduceri	Sold la sfarsitul anului
Fondul activelor fixe necorporale - Ct.	01	0	0	0	0
Fondul bunurilor care alcatuiesc domeniul public al statului - Ct. 101	02	0	0	0	0
Fondul bunurilor care alcatuiesc domeniul privat al statului - Ct. 1020101	03	0	0	0	0
Fondul bunurilor care alcatuiesc proprietatea privata a institutiei publice - Ct. 1020102	03.1	0	0	0	0
Fondul bunurilor care alcatuiesc domeniul privat al statului - reprezentand bunuri confiscate sau intrate, potrivit legii, in proprietatea privata a statului, altele decat active fixe - Ct. 1020103	03.2	0	0	0	0
Fondul bunurilor care alcatuiesc domeniul public al unitatilor administrativ teritoriale - Ct. 103	04	40.529.105	29.768.497	2.250.220	68.047.382
Fondul bunurilor care alcatuiesc domeniul privat al unitatilor administrativ teritoriale - Ct. 1040101	05	0	0	0	0
Fondul bunurilor care alcatuiesc proprietatea privata a institutiei publice din administratia locala - Ct. 1040102	05.1	7.903.053	6.693.075	0	14.596.128
Fondul bunurilor care alcatuiesc domeniul privat al unitatilor administrativ-teritoriale - reprezentand bunuri confiscate sau intrate, potrivit legii, in proprietatea privata a unitatilor administrativ-teritoriale, altele decat active fixe - Ct. 1040103	05.2	0	0	0	0
Rezerve din reevaluare - Ct. 1050100+1050200+1050300+1050400+1050500	06	0	50.248.663	22.464.413	27.784.250
Diferente din reevaluare si diferente de curs aferente dobanzilor incasate (SAPARD) - Ct. 106	07	0	0	0	0
Fondul de rezerva al bugetului asigurarilor sociale de stat - Ct. 132	09	0	0	0	0
Fondul de rezerva constituit conform legii nr.95/2006 - Ct. 133	10	0	0	0	0
Fondul de risc - Ct. 135	12	0	0	0	0
Fondul de dezvoltare a spitalului - Ct. 13901	15	0	0	0	0
Alte fonduri - Ct. 13909	16	0	0	0	0
Rezultatul reportat - Ct. 117 sold creditor	17	12.748.521	5.700.494	32.504.796	0
Rezultatul reportat - Ct. 117 sold debitor	18	0	0	0	14.055.781
Rezultatul patrimonial al exercitiului - Ct. 121 sold creditor	19	4.049.224	4.937.364	21.876.454	0
Rezultatul patrimonial al exercitiului - Ct. 121 sold debitor	20	0	0	0	12.889.866

Denumirea elementului de capital	Cod rand	Sold la inceputul anului	Cresteri	Reduceri	Sold la sfarsitul anului
Total capitaluri proprii (rd 01 la 17 - rd 18 + rd 19 - rd 20)	21	65.229.903	0	0	83.482.113

**Primar
PECORA DUMITRU**


**Inspector
BEJINAR CRISTINA-ELENA**

SITUATIA ACTIVELOR FIXE AMORTIZABILE LA 31.12.2021

Denumirea activelor fixe	Nr. rand	La 31.12.2021		Sold la inceputul anului	Cresteri					
		Nr	Mp		TOTAL, din care:	diferente din reevaluare	achizitii	transferuri primite cu titlu gratuit	Donatii si sponsorizari	Alte cai
ACTIVE FIXE NECORPORALE	01	0	0	0	0	0	0	0	0	0
Cheltuieli de dezvoltare	02	0	0	0	0	0	0	0	0	0
Concesiuni, brevete, licente, marci comerciale, drepturi si active similare	03	0	0	7.630	0	0	0	0	0	0
Alte active fixe necorporale	04	0	0	24.913	0	0	0	0	0	0
TOTAL rd 02 la rd 04	05	0	0	32.543	0	0	0	0	0	0
ACTIVE FIXE CORPORALE	06	0	0	0	0	0	0	0	0	0
Amenajari la terenuri	07	0	0	0	0	0	0	0	0	0
Constructii, din care:	08	0	0	15.214.097	0	0	0	0	0	0
- Drumuri publice, exclusiv poduri, podete, pasarele si viaducte si tunele	09	0	0	0	0	0	0	0	0	0
- Drumuri industriale si agricole	10	0	0	0	0	0	0	0	0	0
- Infrastructura pentru transport feroviar, exclusiv poduri, podete, pasarele si viaducte si tunele	11	0	0	0	0	0	0	0	0	0
- Poduri, podete, pasarele si viaducte pentru transporturi feroviale si rutiere; viaducte.	12	0	0	0	0	0	0	0	0	0
- Tunele	13	0	0	0	0	0	0	0	0	0
- Piste pentru aeroporturi si platforme de stationare pentru avioane si autovehicule; constructii aeroportuare	14	0	0	0	0	0	0	0	0	0
- Canale pentru navigatie	15	0	0	0	0	0	0	0	0	0
- Alte active fixe incadrate in grupa constructii, din care:	16	0	0	15.214.097	0	0	0	0	0	0
- locuinte ANL:	16.1	0	0	0	0	0	0	0	0	0

Denumirea activelor fixe	Nr. rand	La 31.12.2021		Sold la inceputul anului	Cresteri					
		Nr	Mp		TOTAL, din care:	diferente din reevaluare	achizitii	transferuri primite cu titlu gratuit	Donatii si sponsorizari	Alte cai
Instalatii tehnice, mijloace de transport, animale si plantatii	17	0	0	1.095.236	148.450	0	148.450	0	0	0
Mobilier, aparatura birotica, echipamente de protectie a valorilor umane si materiale si alte active fixe corporale	18	0	0	162.944	67.889	0	67.889	0	0	0
TOTAL (rd 07 + 08 + 17 + 18)	19	0	0	16.472.277	216.339	0	216.339	0	0	0
TOTAL ACTIVE FIXE (rd 05 + 19)	20	0	0	16.504.820	216.339	0	216.339	0	0	0

Primar
PECORA DUMITRU



Inspector
BEJINAR CRISTINA-ELENA


.....

**SITUATIA ACTIVELOR FIXE AMORTIZABILE
LA 31.12.2021**

Denumirea activelor fixe	Nr. rand	Reduceri							Sold la sfarsitul anului	Ajustari de valoare			Valoarea contabila neta			
		Total, din care	Diferente din reevaluare	Eliminare amortizare	Deznem si casari	Transferuri si cu titlu gratuit	Vanzari	Alte cai		Sold la inceputul anului	Cresteri	Reduceri	Sold la sfarsitul anului	Domeniul privat al statului	Domeniul privat al UAT	Proprietatea privata a institutiei publice
ACTIVE FIXE NECORPORALE	01	0	0	0	0	0	0	0	0	0	0	0	0	0	0	
Cheltuieli de dezvoltare	02	0	0	0	0	0	0	0	0	0	0	0	0	0	0	
Concesiuni, brevete, licente, marci comerciale, drepturi si active similare	03	0	0	0	0	0	0	7.630	0	1.272	0	1.272	0	0	6.358	
Alte active fixe necorporale	04	0	0	0	0	0	0	24.913	24.913	0	0	24.913	0	0	0	
TOTAL rd 02 la rd 04	05	0	0	0	0	0	0	32.543	24.913	1.272	0	26.185	0	0	6.358	
ACTIVE FIXE CORPORALE	06	0	0	0	0	0	0	0	0	0	0	0	0	0	0	
Amenajari la terenuri	07	0	0	0	0	0	0	0	0	0	0	0	0	0	0	
Constructii, din care:	08	14.914.565	0	0	14.914.565	0	0	0	0	0	0	0	0	0	0	
- Drumuri publice, exclusiv poduri, podete, pasarele si viaducte si tunele	09	0	0	0	0	0	0	299.532	0	0	0	0	0	0	299.532	
- Drumuri industriale si agricole	10	0	0	0	0	0	0	0	0	0	0	0	0	0	0	
- Infrastructura pentru transport feroviar, exclusiv poduri, podete, pasarele si viaducte si tunele	11	0	0	0	0	0	0	0	0	0	0	0	0	0	0	
- Poduri, podete, pasarele si viaducte pentru transporturi feroviale si rutiere; viaducte.	12	0	0	0	0	0	0	0	0	0	0	0	0	0	0	
- Tunele	13	0	0	0	0	0	0	0	0	0	0	0	0	0	0	
- Piste pentru aeroporturi si platforme de stationare pentru avioane si autovehicule; constructii aeroportuare	14	0	0	0	0	0	0	0	0	0	0	0	0	0	0	
- Canale pentru navigatie	15	0	0	0	0	0	0	0	0	0	0	0	0	0	0	
- Alte active fixe incadrate in grupa constructii, din care:	16	14.914.565	0	0	14.914.565	0	0	0	0	0	0	0	0	0	0	
								299.532	0	0	0	0	0	0	299.532	

Denumirea activelor fixe	Nr. rand	Reduceri							Sold la sfarsitul anului	Ajustari de valoare			Valoarea contabila neta			
		Total, din care	Diferente din reevaluare	Eliminare amortizare	Dezmem si casari	Transferuri si cu titlu gratuit	Vanzari	Alte cai		Sold la inceputul anului	Cresteri	Reduceri	Sold la sfarsitul anului	Domeniul privat al statului	Domeniul privat al UAT	Proprietatea privata a institutiei publice
- locuinte ANL:	16.1	0	0	0	0	0	0	0	0	0	0	0	0	0	0	
Instalatii tehnice, mijloace de transport, animale si plantatii	17	57.465	0	0	57.465	0	0	0	1.186.221	181.418	500.994	0	682.412	0	0	0
Mobilier, aparatura birotica, echipamente de protectie a valorilor umane si materiale si alte activ e fixe corporale	18	24.482	0	0	24.482	0	0	0	206.351	71.385	5.452	0	76.837	0	0	129.514
TOTAL (rd 07 + 08 + 17 + 18)	19	14.996.512	0	0	14.996.512	0	0	0	1.692.104	252.803	506.446	0	759.249	0	0	932.855
TOTAL ACTIVE FIXE (rd 05 + 19)	20	14.996.512	0	0	14.996.512	0	0	0	1.724.647	277.716	507.718	0	785.434	0	0	939.213

Primar
PECORA DUMITRU




Inspector
BEJINAR CRISTINA-ELENA

**SITUATIA ACTIVELOR FIXE NEAMORTIZABILE
LA 31.12.2021**

Denumirea activelor fixe	Nr. rand	La 31.12.2020			Sold la inceputul anului	Cresteri					
		Ha	Nr	Mp		TOTAL, din care:	diferente din reevaluare	achizitii	transferuri primite cu titlu gratuit	Donatii si sponsorizari	Alte cai
ACTIVE FIXE NECORPORALE	01	0	0	0	0	0	0	0	0	0	0
Active fixe necorporale neamortizabile (ct.2030000, 2060000, 2080200)	02	0	0	0	0	0	0	0	0	0	0
Active fixe necorporale in curs de executie	03	0	0	0	0	0	0	0	0	0	0
TOTAL (rd 02 + rd 03)	04	0	0	0	0	0	0	0	0	0	0
ACTIVE FIXE CORPORALE	05	0	0	0	0	0	0	0	0	0	0
Amenajari la terenuri	06	0	0	0	0	0	0	0	0	0	0
Terenuri <i>26.717.705,00 lei</i>	07	0	0	0	0	0	0	0	0	0	0
Constructii, din care:	08	<i>28 pagh</i>	0	<i>12099233</i>	4.530.595	22.187.112	0	22.187.112	0	0	0
- Drumuri publice, exclusiv poduri, podete, pasarele si viaducte si tunele	09	0	0	0	43.901.563	31.631.708	0	31.631.708	0	0	0
- Drumuri industriale si agricole	10	0	0	0	0	0	0	0	0	0	0
- Infrastructura pentru transport feroviar, exclusiv poduri, podete, pasarele si viaducte si tunele	11	0	0	0	0	0	0	0	0	0	0
- Poduri, podete, pasarele si viaducte pentru transporturi feroviale si rutiere; viaducte.	12	0	0	0	0	0	0	0	0	0	0
- Tunele	13	0	0	0	0	0	0	0	0	0	0
- Piste pentru aeroporturi si platforme de stationare pentru avioane si autovehicule; constructii aeroportuare	14	0	0	0	0	0	0	0	0	0	0
- Canale pentru navigatie	15	0	0	0	0	0	0	0	0	0	0
- Alte active fixe incadrate in grupa constructii	16	0	0	0	43.901.563	31.631.708	0	31.631.708	0	0	0

Denumirea activelor fixe	Nr. rand	La 31.12.2020			Sold la inceputul anului	Cresteri					
		Ha	Nr	Mp		TOTAL, din care:	diferente din reevaluare	achizitii	transferuri primite cu titlu gratuit	Donatii si sponsorizari	Alte cai
Instalatii tehnice, mijloace de transport, animale si plantatii	17	0	0	0	0	0	0	0	0	0	0
Mobilier, aparatura birotica, echipamente de protectie a valorilor umane si materiale si alte active fixe corporale	18	0	0	0	0	0	0	0	0	0	0
Active fixe corporale in curs de executie	19	0	0	0	1.162.599	1.636.320	0	1.636.320	0	0	0
Alte active ale statului	20	0	0	0	0	0	0	0	0	0	0
TOTAL (rd 06 + 07 + 08 + 17 + 18 + 19 + 20)	21	0	0	0	49.594.757	55.455.140	0	55.455.140	0	0	0
TOTAL ACTIVE FIXE (rd 04 + 21)	22	0	0	0	49.594.757	55.455.140	0	55.455.140	0	0	0

Primar
PECORA DUMITRU



Inspector
BEJINAR CRISTINA-ELENA

**SITUATIA ACTIVELOR FIXE NEAMORTIZABILE
LA 31.12.2021**

Denumirea activelor fixe	Nr. rand	Reduceri						Sold la sfarsitul anului	Valoarea activelor fixe neamortizabile						
		Total, din care	Reevaluare	Dezmembr si casari	Transferuri si cu titlu gratuit	Vanzari	Alte cai		Fondul activelor fixe necorporale (ct. 1000000, 1000101, 1000201, 1000202, 1000301, 1000401, 1000402)	Domeniul public al statului (ct. 101)	Domeniul privat al statului (ct. 1020101)	Proprietatea privata a institutiei publice (ct. 1020102)	Domeniul public al UAT (ct. 103)	Domeniul privat al UAT (ct. 1040101)	Proprietatea privata a institutiei publice din administratia locala (ct. 1040102)
ACTIVE FIXE NECORPORALE	01	0	0	0	0	0	0	0	0	0	0	0	0	0	0
Active fixe necorporale neamortizabile (ct. 2030000, 2060000, 2080200)	02	0	0	0	0	0	0	0	0	0	0	0	0	0	0
Active fixe necorporale in curs de executie	03	0	0	0	0	0	0	0	0	0	0	0	0	0	0
TOTAL (rd 02 + rd 03)	04	0	0	0	0	0	0	0	0	0	0	0	0	0	0
ACTIVE FIXE CORPORALE	05	0	0	0	0	0	0	0	0	0	0	0	0	0	0
Amenajari la terenuri	06	0	0	0	0	0	0	0	0	0	0	0	0	0	0
Terenuri	07	2	0	2	0	0	0	0	0	0	0	0	0	0	0
Constructii, din care:	08	19.607.466	0	19.607.466	0	0	0	26.717.705	0	0	0	0	20.024.630	0	6.693.075
- Drumuri publice, exclusiv poduri, podete, pasarele si viaducte si tunele	09	0	0	0	0	0	0	55.925.805	0	0	0	0	48.022.752	0	7.903.053
- Drumuri industriale si agricole	10	0	0	0	0	0	0	0	0	0	0	0	0	0	0
- Infrastructura pentru transport feroviar, exclusiv poduri, podete, pasarele si viaducte si tunele	11	0	0	0	0	0	0	0	0	0	0	0	0	0	0

Denumirea activelor fixe	Nr. rand	Reduceri						Sold la sfarsitul anului	Valoarea activelor fixe neamortizabile							
		Total, din care	Reevaluare	Dezmembr si casari	Transferuri si cu titlu gratuit	Vanzari	Alte cai		Fondul activelor fixe necorporale (ct. 1000000, 1000101, 1000201, 1000202, 1000301, 1000401, 1000402)	Domeniul public al statului (ct. 101)	Domeniul privat al statului (ct. 1020101)	Proprietatea privata a institutiei publice (ct. 1020102)	Domeniul public al UAT (ct. 103)	Domeniul privat al UAT (ct. 1040101)	Proprietatea privata a institutiei publice din administratia locala (ct. 1040102)	
- Poduri, podete, pasarele si viaducte pentru transporturi feroviale si rutiere; viaducte.	12	0	0	0	0	0	0	0	0	0	0	0	0	0	0	0
- Tunele	13	0	0	0	0	0	0	0	0	0	0	0	0	0	0	0
- Piste pentru aeroporturi si platforme de stationare pentru avioane si autovehicule; constructii aeroportuare	14	0	0	0	0	0	0	0	0	0	0	0	0	0	0	0
- Canale pentru navigatie	15	0	0	0	0	0	0	0	0	0	0	0	0	0	0	0
- Alte active fixe incadrate in grupa constructii	16	19.607.466	0	19.607.466	0	0	0	55.925.805	0	0	0	0	48.022.752	0	7.903.053	0
Instalatii tehnice, mijloace de transport, animale si plantatii	17	0	0	0	0	0	0	0	0	0	0	0	0	0	0	0
Mobilier, aparatura birotica, echipamente de protectie a valorilor umane si materiale si alte active fixe corporale	18	0	0	0	0	0	0	0	0	0	0	0	0	0	0	0
Active fixe corporale in curs de executie	19	2.178.664	0	2.178.664	0	0	0	620.255	0	0	0	0	0	0	0	0
Alte active ale statului	20	0	0	0	0	0	0	0	0	0	0	0	0	0	0	0
TOTAL (rd 06 + 07 + 08 + 17 + 18 + 19 + 20)	21	21.786.132	0	21.786.132	0	0	0	83.263.765	0	0	0	0	68.047.382	0	14.596.128	0
TOTAL ACTIVE FIXE (rd 04 + 21)	22	21.786.132	0	21.786.132	0	0	0	83.263.765	0	0	0	0	68.047.382	0	14.596.128	0

Primar
PECORA DUMITRU

Inspector
BEJINAR CRISTINA-ELENA

**SITUATIA ACTIVELOR SI DATORIILOR
din administratia locala la data de 31.12.2021**

Nr rand	Denumirea indicaotrilor	Cod rand	Inceputul perioadei	Sfirsitul perioadei
	Disponibilitati în lei ale institutiilor publice locale si ale institutiilor publice de subordonare locala, la trezorerii din care :	5	7.080	128.452
	Total (în baze cash) (rd.04+05)	8	7.080	128.452
	Total (în baze accrual) (rd.08+09)	10	7.080	128.452
	Disponibilitati ale institutiilor publice locale si ale institutiilor de subordonare locala la institutiile de credit rezidente din care :	32	25.145	18.893
	Total (în baze cash) (rd.32+35)	36	25.145	18.893
	Total (în baze accrual)(rd.36+37)	38	25.145	18.893
1	Creante ale bugetului local (ct.464-497). Total (rd.177+178+179+183), din care:	176	252.041	214.487
	-de la populatie	177	252.041	214.487
	Total creante (rd.176+184)	185	252.041	214.487
1	Sume datorate tertilor reprezentând garantii si cautiuni aflate în conturile institutiilor publice (ct.4281+ 462). Total (rd.204+205+206) din care :	203	1.293	1.292
	- salariatilor (gospodariile populatiei) (S.143)	204	1.293	1.292
	Datorii comerciale legate de livrari de bunuri si servicii (ct.401+403+4041 +4042+405+408 +419 +4621+4622). Total (rd.313+314+318+319+) din care catre :	312	25.145	18.892
	-Societati nefinanciare (S.11)	313	25.145	18.892
	Datorii comerciale curente legate de livrari de bunuri si servicii (ct.401+403+4041+405+408+419+4621). Total (rd.321+322+326+327) din care catre:	320	1.125.827	1.152.296
	-Societati nefinanciare (S.11)	321	1.125.827	1.152.296
	Datoriile institutiilor publice din administratia locala catre bugete (ct.4423+431+437+4428 +444+446+4481)	331	58.415	109.160
	Salariile angajatilor (ct 421+423+426 +4271+ 4273 +4281)	332	107.759	203.291
	Alte drepturi cuvenite altor categorii de persoane (ct.4272 + 4273+429+438)	333	23.575	12.537
	Total (rd.331+332+333+334)	335	189.749	324.988

Primar
PECORA DUMITRU



Inspector
BEJINAR CRISTINA-ELENA